


مسح حصر و تقييم الأضرار للأنشطة الإقتصادية نتيجة الأعمال الإرهابية ومحاربة داعش (البنى التحتية والمباني الحكومية والسكنية) (تقرير الجداول)





مسح حصر وتقييم الأضرار للأنشطة الاقتصادية نتيجة الأعمال الإرهابية ومحاربة داعش (البنى التحتية والمباني الحكومية والسكنية) (تقرير الجداول)

قسم إحصاءات البيئة ومركز نظم المعلومات الجغرافية 2018

****كلمة شكر****

في الوقت الذي يقدم فيه الجهاز المركزي للإحصاء إنجازاً جديداً في سلسلة الإنجازات التي يحققها العاملون فيه سواء كانوا في بغداد أم في المحافظات والذي يعرض فيه الأضرار التي لحقت بالأنشطة الإقتصادية نتيجة الأعمال الإرهابية ومحاربة داعش.

لا يسعنا إلا أن نتقدم بجزيل الشكر والإمتنان للجهود المبذولة من قبل البنك الدولي وكل المساهمين في تنفيذ مراحل العمل كافة لاسيما صندوق إعادة الإعمار ، الصندوق الكويتي للتنمية وبمختلف المستويات من الوزارات والجهات ذات العلاقة والمحافظات المشمولة بالمسح.

المشرف العام على تنفيذ المسح وأعداد النتائج

د. مهدي محسن العلاق / الأمين العام لمجلس الوزراء

غرفة عمليات المسح

د. سلمان علي الجميلي / وزير التخطيط

د. مصطفى محمد امين إلهيتي / رئيس صندوق إعادة الإعمار

د. ماهر حماد جوهان/ الوكيل الفني

السيد قاسم عناية فرز / الوكيل الإداري

د. ضياء عواد كاظم / رئيس الجهاز المركزي للإحصاء

السيد قصي عبد الفتاح رؤوف / المدير العام للشؤون الفنية

د. حسين علي داود / مدير عام دائرة تخطيط القطاعات

د. محمد محسن السيد / مدير عام دائرة التنمية الإقليمية والمحلية

السيد عماد ناجي احمد / مدير عام دائرة تكنولوجيا المعلومات

السيد فخري حميد جابر / مدير عام دائرة الشؤون الإدارية والمالية

السيد احمد محمد حسن / مدير مكتب السيد الوزير

اللجنة العليا التنسيقية

د. ضياء عواد كاظم / رئيس الجهاز المركزي للإحصاء

السيد قصي عبد الفتاح رؤوف - المدير العام للشؤون الفنية

السيد عماد ناجي احمد / مدير عام دائرة تكنولوجيا المعلومات

السيد فخري حميد جابر / مدير عام دائرة الشؤون الإدارية والمالية

السيدة عائدة نوري عطو / مدير عام دائرة التعاون الدولي

د. ابتسام عزيز علي / مدير عام دائرة تمكين المرأة / الأمانة العامة لمجلس الوزراء

السيد علي راضي ثامر / مدير عام / وزارة الموارد المائية

السيد علي حسين عبد الامير / مدير عام التخطيط والمتابعة - وزارة الأعمار والإسكان والبلديات والأشغال العامة

السيد عبد العباس عبد الرضا مزبان / مدير عام التخطيط والمتابعة / أمانة بغداد

السيد علاء الدين صهيود شنان / مدير عام دائرة التخطيط والدراسات / وزارة الكهرباء

السيد صلاح حسن عبدالله / مدير عام / وزارة العمل والشؤون الاجتماعية

د. فراس مزاحم حسين / مدير عام دائرة البحوث الزراعية / وزارة الزراعة

- د. صباح صاحب المستوي / مدير عام التخطيط والمتابعة / وزارة الصحة / البيئة
- السيد زهير احمد سلمان / مدير عام الدائرة الإدارية والمالية / وزارة التجارة
- السيد محمد علي ذياب / مدير عام التخطيط / وزارة الصناعة
- السيد رعد علاوي حسين / مدير عام دائرة الشؤون الإدارية / وزارة الثقافة
- د. سهيل نجم عبدالله / مدير عام الدراسات والتخطيط / وزارة التعليم العالي والبحث العلمي
- السيد باسم جاسم هجول / مدير عام الدائرة الإدارية والمالية / هيئة النزاهة
- السيدة باسمة علوان حسين / معاون مدير عام التخطيط التربوي / وزارة التربية
- الست وفاء جورج دانو/ مدير عام التخطيط والمتابعة / وزارة النقل
- السيد فراس علي محمد صادق / مدير عام الدائرة الإدارية / وزارة النفط
- السيد باسم عبدالكريم عبد الرسول/ مدير عام التخطيط / وزارة الاتصالات
- السيد عادل بدر عبد الحسين / خبير / مكتب الوكيل الاداري / وزارة التخطيط
- السيد سامي علي أبو كطيف / مدير إحصاءات البيئة
- السيد سمير خضير هادي / مدير إحصاءات السكان والقوى العاملة

اللجنة الفنية

- السيد قصي عبدالفتاح رؤوف / مدير عام دائرة الشؤون الفنية
- السيد سامي علي أبو كطيف / مدير إحصاءات البيئة
- الست سهام محمد عبدالحميد/ مديرة الإحصاء الاجتماعي والتربوي
- السيد محمود شاكر محمود/ مدير الإحصاء الصناعي
- السيد سمير خضير هادي / مدير إحصاءات السكان والقوى العاملة
- السيدة ياسمين سعدون صليبي/ مديرة التحليل الإحصائي
- السيد فراس رشيد وسيج / مدير نظم المعلومات الجغرافية
- الأنسة أغادير فاضل حمزة / مدير إحصاءات البناء والتشييد
- السيدة زينب علي حسين / قسم إحصاءات التنمية البشرية
- السيدة سوسن عبدالرزاق إبراهيم / مديرية أحوال المعيشة
- د. سوسن جبار إبراهيم / مدير قسم التخطيط المحلي
- السيد مهدي حسن علي / دائرة تخطيط القطاعات
- السيد حيدر عباس مناتي / دائرة تخطيط القطاعات
- السيد عبدالودود احمد عبد الله / دائرة تخطيط القطاعات
- الست أسماء صاحب كريم / دائرة التعاون الدولي

- السيد عادل عبد زيد / دائرة البرامج الاستثمارية الحكومية
- الست إقبال رضا رزوقي / وزارة النقل
- السيد علي مكي صالح / وزارة التربية
- السيد أنور أياد حسين / أمانة بغداد
- السيد محمود عبد الصاحب علي / وزارة الأعمار والإسكان والبلديات والأشغال العامة
- السيد علي عبدالكريم رضا / وزارة الكهرباء
- الست هدى حامد مهدي / وزارة الموارد المائية
- الست صبا هاتف عباس / دائرة تمكين المرأة - الأمانة العامة لمجلس الوزراء
- السيد محمد عبدالكريم عبد عون / وزارة الداخلية
- السيد مازن عدي حسين / وزارة النفط
- السيد عباس طه ياسين / وزارة النفط
- السيد سعد حمد داود / وزارة العمل والشؤون الاجتماعية
- السيد عبدالحسين نعمة جواد / وزارة التعليم العالي والبحث العلمي
- السيد ضياء فاضل عباس / وزارة الزراعة
- السيدة سامية ناصر / وزارة البيئة
- السيد هاشم حمزة حمد / وزارة الصحة
- السيد صفوان هشام جاسم / وزارة الثقافة
- السيد نزار إبراهيم كاظم / وزارة التجارة
- الست إيناس حامد شنين / وزارة التجارة
- السيد مرتضى جعفر / وزارة الصناعة والمعادن
- السيدة تهيب جليل عبود / قسم إحصاءات البيئة
- الأنسة هبة هشام يوسف / مكتب السيد المدير العام للشؤون الفنية

اللجنة الإدارية والمالية

- السيد فخري حميد جابر / مدير عام دائرة الشؤون الإدارية والمالية
- السيدة مها علوان حسين / مدير الحسابات / الجهاز المركزي للإحصاء
- السيدة إسراء محمد علي / مدير قسم التدقيق / الجهاز المركزي للإحصاء
- السيدة خولة مجيد حسين / مدير القسم القانوني / الجهاز المركزي للإحصاء
- السيد طه هاشم جبار / مدير الأمور الإدارية / الجهاز المركزي للإحصاء
- السيدة طيبة صباح محمد / مديرة الموارد البشرية / الجهاز المركزي للإحصاء

- السيد محمد عبدالخالق عبدالعزيز/الشعبة الهندسية/ الجهاز المركزي للإحصاء
- السيدة رغد صالح مجباس/ مدير قسم الحسابات / وزارة التخطيط
- السيد جاسم محمد كاظم / مدير قسم التدقيق والرقابة الداخلية / وزارة التخطيط
- السيد محمد محسن عودة/ مدير قسم الأمور الإدارية / وزارة التخطيط
- السيدة عدوية عبدالله فياض/ مديرة قسم الموارد البشرية / وزارة التخطيط
- الست ندى هادي زاير/ قسم إحصاءات البيئة
- السيدة شيما عدنان عبدالعزيز/ قسم إحصاءات البيئة
- السيدة هديل نعمان عزيز / قسم إحصاءات البيئة
- السيدة مها عايد احمد / قسم إحصاءات البيئة
- السيدة سعاد حسن فاضل / قسم إحصاءات البيئة
- الست ذكري عبدالكريم هادي / قسم إحصاءات البيئة
- السيدة داليا صبري عبدالكريم / قسم إحصاءات البيئة
- السيدة سحر محمد عباس / مديرية إحصاءات البناء والتشييد
- السيد زيد خليفة حسن / مديرية الإحصاء الصناعي
- السيد عمر صاحباحمد / مديرية إحصاءات أحوال المعيشة
- السيدة نداء عبد الهادي عبد الرزاق / مديرية إحصاء أحوال المعيشة
- السيد أزهر عباس محمد / مديرية إحصاءات التنمية البشرية
- داليا حسن هادي / مكتب رئيس الجهاز
- السيدة أشواق محمد علي / مكتب المدير عام للشؤون الإدارية والمالية
- الست سري محمد عمران / مديرية إحصاءات التنمية البشرية
- الست نجاح محسن فرحان / دائرة البرامج الاستثمارية الحكومية
- السيد بشار حاتم ثابت / دائرة التعاون الدولي
- السيد باسم ساجت/ التنمية الإقليمية والمحلية
- السيدة تمارا إبراهيم طه / التنمية الإقليمية والمحلية

لجنة تكنولوجيا المعلومات

- السيد عماد ناجي احمد / مدير عام دائرة تكنولوجيا المعلومات
- السيدة ياسمين سعدون صليبي / مديرة قسم التحليل الإحصائي
- السيد فراس رشيد وسيج / مدير نظم المعلومات الجغرافية
- السيد أحمد ناجي صاحب / نظم المعلومات الجغرافية

- الست سارة جمال ياسين / نظم المعلومات الجغرافية
- السيدة بشرى عبدالجواد عبدالحسين / دائرة تكنولوجيا المعلومات
- الست بیداء ياسين/ دائرة تكنولوجيا المعلومات
- السيدة هاجر مصطفى خزعل / دائرة تكنولوجيا المعلومات
- السيد حسام سعدالدين راضي / دائرة تكنولوجيا المعلومات
- الست نورس نهاد حاتم/ دائرة تكنولوجيا المعلومات
- السيد حيدر حميد حسون / دائرة تكنولوجيا المعلومات
- الست سندس جواد حسين / قسم التحليل الإحصائي
- الست بسمة عبدالوهاب قدوري / قسم التحليل الإحصائي
- الست بشرى نصيف جاسم/ قسم التحليل الإحصائي

فريق إعداد التقرير / الجهاز المركزي للإحصاء

- السيد قصي عبدالفتاح رؤوف / مدير عام دائرة الشؤون الفنية
- السيد عماد ناجي احمد / مدير عام دائرة تكنولوجيا المعلومات
- السيد سامي علي أبو كطيف/مدير إحصاءات البيئة
- السيد فراس رشيد وسيج/ مدير مركز نظم المعلومات الجغرافية
- السيدة هيب جليل عبود / قسم إحصاءات البيئة
- السيدة ندى هادي زاير / قسم إحصاءات البيئة
- السيد صادق جعفر صادق/مركز نظم المعلومات الجغرافية
- الست سارة جمال ياسين / مركز نظم المعلومات الجغرافية

فريق الإشراف المحلي

- السيد نوفل سليمان طلب/ مدير إحصاء نينوى
- السيد عدنان رضا بابا عادل / مدير إحصاء كركوك
- السيد جاسم سعيد حسين / مدير إحصاء ديالى
- السيد عبد الله أحمد نصيف / مدير إحصاء الأنبار
- السيد فلاح حسن علي/ مدير إحصاء بغداد
- السيد عقيل صادق هادي / مديرية إحصاء بابل
- السيد احمد خليل إبراهيم / مدير إحصاء صلاح الدين
- السيد أحمد ناظم إبراهيم/مدير تخطيط نينوى

- السيد محمد أيدين عمر / مدير تخطيط كركوك
- السيد حسين علي أحمد / مدير تخطيط ديالى
- السيد عمر أنور لطيف / مدير تخطيط الأنبار
- السيدة أشواق شهاب أحمد / مدير تخطيط بغداد
- السيد خالد كاظم حسن / مدير تخطيط بابل
- السيد أسامة علي حمود / مدير تخطيط صلاح الدين

الفريق الفني (أضرار المباني السكنية)

- السيد قصي عبدالفتاح رؤوف / مدير عام دائرة الشؤون الفنية / الجهاز المركزي للإحصاء
- السيد فراس رشيد وسيج / مدير مركز نظم المعلومات الجغرافية / الجهاز المركزي للإحصاء
- السيدة ميرفت عبد الله هادي / استراتيجية التخفيف من الفقر / وزارة التخطيط
- الست اغادير فاضل حمزة / مديرة إحصاءات البناء والتشييد / الجهاز المركزي للإحصاء

فريق حصر الأضرار (أضرار المباني السكنية)

- السيدة فضيلة كاظم عباس / مركز نظم المعلومات الجغرافية
- السيد سعد حسين علي / مركز نظم المعلومات الجغرافية
- السيد احمد ناجي صاحب / مركز نظم المعلومات الجغرافية
- السيد شيبان احمد زيدان / مركز نظم المعلومات الجغرافية
- السيد وسام شعيب فاخر / مركز نظم المعلومات الجغرافية
- السيد ايهاب يوسف كاظم / مركز نظم المعلومات الجغرافية
- السيد صادق جعفر صادق / مركز نظم المعلومات الجغرافية
- السيدة زينة سنان يوسف / مركز نظم المعلومات الجغرافية
- السيدة اسماء عبد الملك عبد الرحمن / مركز نظم المعلومات الجغرافية
- السيدة سهى داود سلمان / مركز نظم المعلومات الجغرافية
- السيدة سهير كامل مجيد / مركز نظم المعلومات الجغرافية
- الست رشا حميد محمود / مركز نظم المعلومات الجغرافية
- الست غدير حسين محمد / مركز نظم المعلومات الجغرافية
- السيدة رنا نوري عبد الرضا / مركز نظم المعلومات الجغرافية
- الست اروى باسم سعيد / مركز نظم المعلومات الجغرافية
- السيدة ريم خليل ابراهيم / مركز نظم المعلومات الجغرافية
- السيد احمد بهاء الدين محمد / مركز نظم المعلومات الجغرافية
- الست سارة جمال ياسين / مركز نظم المعلومات الجغرافية

- السيدة دينا عادل ابراهيم / مركز نظم المعلومات الجغرافية
- الست رقية عبد الرضا غالي / مركز نظم المعلومات الجغرافية
- الست مروة محمد علي / مركز نظم المعلومات الجغرافية
- السيدة نورا عدنان صابر / مركز نظم المعلومات الجغرافية
- الست ريم معاد عباس / مركز نظم المعلومات الجغرافية
- السيدة زينب مهند لويج / مركز نظم المعلومات الجغرافية
- السيدة زينب محمد كرير / مركز نظم المعلومات الجغرافية
- السيدة نهاد عبد الزهرة علي / مركز نظم المعلومات الجغرافية
- السيدة سارة ابراهيم عبدالأمير / مركز نظم المعلومات الجغرافية

فريق التدقيق (أضرار المباني السكنية)

- الست هديل هاشم مطلق / مركز نظم المعلومات الجغرافية
- الست اسماء عباس احمد / مركز نظم المعلومات الجغرافية
- الست مروة نصرت عبد الأحد / مركز نظم المعلومات الجغرافية
- الست حنان محمد خليل / مركز نظم المعلومات الجغرافية

فريق الدعم الفني IT (أضرار المباني السكنية)

- السيد عبد الوهاب عبد الله ماضي / مركز نظم المعلومات الجغرافية
- الست عهود محمود كيم / مركز نظم المعلومات الجغرافية
- الست ايناس ماجد عبود / مركز نظم المعلومات الجغرافية

فريق المتابعة (أضرار المباني السكنية)

- الست الاء حسين هادي / مركز نظم المعلومات الجغرافية
- الست انوار عبد الوهاب احمد / مركز نظم المعلومات الجغرافية
- الست فاطمة داود سلمان / مركز نظم المعلومات الجغرافية

المحتويات

الصفحة	الموضوع
1	1 . تمهيد
1	1.1 . المقدمة
1	2.1 . أهداف المسح
2	3.1 . النتائج والفوائد المتوقعة من تنفيذ المسح
3	2 . منهجية العمل وتنفيذ المسح
3	1.2 . تشكيل اللجان
3	2.2 . تشكيل فرق عمل (أضرار المباني السكنية)
3	3.2 . تصميم الإستمارات
3	4.2 . الصور الفضائية
4	5.2 . البيانات المكانية
4	6.2 . جداول الإخراج (أضرار البنى التحتية والمباني الحكومية)
4	7.2 . جداول الإخراج (أضرار المباني السكنية)
4	8.2 . تعليمات وقواعد التدقيق (أضرار البنى التحتية والمباني الحكومية)
4	9.2 . قواعد التدقيق (أضرار المباني السكنية)
4	10.2 . مستوى التمثيل
4	11.2 . التوقيتات الزمنية (أضرار البنى التحتية والمباني الحكومية)
5	12.2 . التوقيتات الزمنية (أضرار المباني السكنية)
6	13.2 . التدريب
6	14.2 . العمل الميداني (أضرار البنى التحتية والمباني الحكومية)
8	15.2 . العمل المكتبي (أضرار البنى التحتية والمباني الحكومية)
8	16.2 . العمل المكتبي (أضرار المباني السكنية)
8	17.2 . البرامجيات (أضرار المباني السكنية)
8	18.2 . العمل الميداني (أضرار المباني السكنية)
8	19.2 . إدخال البيانات وإعداد النتائج (أضرار البنى التحتية والمباني الحكومية)
8	20.2 . آلية تنفيذ العمل للمدن الحضرية (أضرار المباني السكنية)
9	21.2 . آلية تنفيذ العمل للقرى الريفية (أضرار المباني السكنية)
10	3 . المفاهيم والمصطلحات
14	4 . نتائج المسح
21	الجدول التفصيلية
115	ملحق الخرائط
133	ملحق الإستمارات

محتويات الجداول

الصفحة	الموضوع
21	جداول مسح حصر وتقييم الأضرار للأنشطة الاقتصادية نتيجة الأعمال الإرهابية ومحاربة داعش
23	جدول (1) : القيم التقديرية للأصول التي تعرضت للضرر بأسعار سنة 2014 ومجموع التكلفة الكلية للوحدات المتضررة حسب القطاع وعدد الوحدات المتضررة حسب نوع الضرر
24	جدول (2) : القيم التقديرية للأصول التي تعرضت للضرر بأسعار سنة 2014 حسب القطاع والمحافظة
25	جدول (3) : التكلفة الكلية للوحدات المتضررة (مليون دينار) حسب القطاع والمحافظة
26	جدول (4) : القيم التقديرية للأصول التي تعرضت للضرر بأسعار سنة 2014 حسب القطاع والمحافظة وعدد الوحدات المتضررة ومجموع التكلفة الكلية للوحدات المتضررة (مليون دينار)
33	جدول (5) : القيم التقديرية للأصول التي تعرضت للضرر بأسعار سنة 2014 لقطاع الصناعات التحويلية حسب نوع الأصل والمحافظة وعدد الوحدات المتضررة ومجموع التكلفة الكلية للوحدات المتضررة وعدد المشاريع التي تم إدراجها ضمن خطة الإعمار والتي تم إعمارها والمبلغ المخصص للأعمار
35	جدول (6) : القيم التقديرية للأصول التي تعرضت للضرر بأسعار سنة 2014 لقطاع الاتصالات حسب نوع الأصل والمحافظة وعدد الوحدات المتضررة ومجموع التكلفة الكلية للوحدات المتضررة وعدد المشاريع التي تم إدراجها ضمن خطة الإعمار والتي تم إعمارها والمبلغ المخصص للأعمار
37	جدول (7) : القيم التقديرية للأصول التي تعرضت للضرر بأسعار سنة 2014 لقطاع التربية والتعليم حسب نوع الأصل والمحافظة وعدد الوحدات المتضررة ومجموع التكلفة الكلية للوحدات المتضررة وعدد المشاريع التي تم إدراجها ضمن خطة الإعمار والتي تم إعمارها والمبلغ المخصص للأعمار
41	جدول (8) : القيم التقديرية للأصول التي تعرضت للضرر بأسعار سنة 2014 لقطاع النفط والغاز حسب نوع الأصل والمحافظة وعدد الوحدات المتضررة ومجموع التكلفة الكلية للوحدات المتضررة وعدد المشاريع التي تم إدراجها ضمن خطة الإعمار والتي تم إعمارها والمبلغ المخصص للأعمار
44	جدول (9) : القيم التقديرية للأصول التي تعرضت للضرر بأسعار سنة 2014 لقطاع الأبنية الحكومية حسب نوع الأصل والمحافظة وعدد الوحدات المتضررة ومجموع التكلفة الكلية للوحدات المتضررة وعدد المشاريع التي تم إدراجها ضمن خطة الإعمار والتي تم إعمارها والمبلغ المخصص للأعمار
52	جدول (10) : القيم التقديرية للأصول التي تعرضت للضرر بأسعار سنة 2014 لقطاع الماء والصرف الصحي حسب نوع الأصل والمحافظة وعدد الوحدات المتضررة ومجموع التكلفة الكلية للوحدات المتضررة وعدد المشاريع التي تم إدراجها ضمن خطة الإعمار والتي تم إعمارها والمبلغ المخصص للأعمار
60	جدول (11 / أ) : القيم التقديرية للأصول التي تعرضت للضرر بأسعار سنة 2014 لقطاع الكهرباء (محطات إنتاج الطاقة الكهربائية) حسب نوع الأصل والمحافظة وعدد الوحدات المتضررة ومجموع التكلفة الكلية للوحدات المتضررة وعدد المشاريع التي تم إدراجها ضمن خطة الإعمار والتي تم إعمارها والمبلغ المخصص للأعمار
63	جدول (11 / ب) : القيم التقديرية للأصول التي تعرضت للضرر بأسعار سنة 2014 لقطاع الكهرباء (الأصول الأخرى) حسب نوع الأصل والمحافظة وعدد الوحدات المتضررة ومجموع التكلفة الكلية للوحدات المتضررة وعدد المشاريع التي تم إدراجها ضمن خطة الإعمار والتي تم إعمارها والمبلغ المخصص للأعمار
71	جدول (12) : القيم التقديرية للأصول التي تعرضت للضرر بأسعار سنة 2014 لقطاع الصحة حسب نوع الأصل والمحافظة وعدد الوحدات المتضررة ومجموع التكلفة الكلية للوحدات المتضررة وعدد المشاريع التي تم إدراجها ضمن خطة الإعمار والتي تم إعمارها والمبلغ المخصص للأعمار
79	جدول (13) : القيم التقديرية للأصول التي تعرضت للضرر بأسعار سنة 2014 لقطاع الموارد المائية حسب نوع الأصل والمحافظة وعدد الوحدات المتضررة ومجموع التكلفة الكلية للوحدات المتضررة وعدد المشاريع التي تم إدراجها ضمن خطة الإعمار والتي تم إعمارها والمبلغ المخصص للأعمار
87	جدول (14) : القيم التقديرية للأصول التي تعرضت للضرر بأسعار سنة 2014 لقطاع النقل حسب نوع الأصل والمحافظة وعدد الوحدات المتضررة ومجموع التكلفة الكلية للوحدات المتضررة وعدد المشاريع التي تم إدراجها ضمن خطة الإعمار والتي تم إعمارها والمبلغ المخصص للأعمار

محتويات الجداول

الصفحة	الموضوع
95	جدول (15): القيم التقديرية للأصول التي تعرضت للضرر بأسعار سنة 2014 لقطاع الثقافة حسب نوع الأصل والمحافظة وعدد الوحدات المتضررة ومجموع التكلفة الكلية للوحدات المتضررة وعدد المشاريع التي تم إدراجها ضمن خطة الإعمار والتي تم إعمارها والمبلغ المخصص للأعمار
97	جدول (16): القيم التقديرية للأصول التي تعرضت للضرر بأسعار سنة 2014 لقطاع الزراعة حسب نوع الأصل والمحافظة وعدد الوحدات المتضررة ومجموع التكلفة الكلية للوحدات المتضررة وعدد المشاريع التي تم إدراجها ضمن خطة الإعمار والتي تم إعمارها والمبلغ المخصص للأعمار
105	جدول (17): القيم التقديرية للأصول التي تعرضت للضرر بأسعار سنة 2014 لقطاع التجارة حسب نوع الأصل والمحافظة وعدد الوحدات المتضررة ومجموع التكلفة الكلية للوحدات المتضررة وعدد المشاريع التي تم إدراجها ضمن خطة الإعمار والتي تم إعمارها والمبلغ المخصص للأعمار
108	جدول (18): القيم التقديرية للأصول التي تعرضت للضرر بأسعار سنة 2014 لقطاع البيئة حسب نوع الأصل والمحافظة وعدد الوحدات المتضررة ومجموع التكلفة الكلية للوحدات المتضررة وعدد المشاريع التي تم إدراجها ضمن خطة الإعمار والتي تم إعمارها والمبلغ المخصص للأعمار
109	جدول (19): القيم التقديرية للمساحة المتضررة بالألغام حسب المحافظة
110	جدول (20): مجموع التكلفة الكلية للوحدات المتضررة للوزارات أو الجهة غير المرتبطة بوزارة والتي لا تتوفر بيانات عنها
111	جدول (21): قيمة ونسبة الأضرار للمساكن حسب المحافظة والبيئة
112	جدول (22): عدد المدن والقرى المتضررة وعدد المباني ومساحة البناء المتضرر حسب المحافظة والبيئة
113	جدول (23): النسب المئوية للمدن والقرى المتضررة وعدد المباني ومساحة البناء المتضرر حسب المحافظة والبيئة

محتويات الأشكال البيانية

الصفحة	الموضوع
14	شكل (1): عدد الوحدات المتضررة للأصول التي تعرضت للضرر حسب القطاع
15	شكل (2): التكلفة الكلية للوحدات المتضررة حسب القطاع (مليار دينار عراقي)
15	شكل (3): التكلفة الكلية للوحدات المتضررة حسب المحافظة (مليار دينار عراقي)
16	شكل (4): التكلفة الكلية للوحدات المتضررة حسب المحافظة بعد إستبعاد قطاعي النفط والكهرباء من محافظة صلاح الدين والشركة العامة للفوسفات من محافظة الأنبار (مليار دينار عراقي)
17	شكل (5): النسب المئوية لقيمة الأضرار للمباني السكنية حسب البيئة
18	شكل (6): النسب المئوية لقيمة الأضرار حسب المحافظة والبيئة
19	شكل (7): أعداد المباني السكنية المتضررة حسب المحافظات والبيئة

محتويات الخرائط والصور الفضائية

الصفحة	الموضوع
115	خرائط وصور فضائية لاضرار المباني السكنية
117	خارطة 1 : مواقع الأبنية السكنية المتضررة في محافظة نينوى
118	خارطة 2 : مواقع الأبنية السكنية المتضررة في محافظة الانبار
119	خارطة 3 : مواقع الأبنية السكنية المتضررة في محافظة صلاح الدين
120	خارطة 4 : مواقع الأبنية السكنية المتضررة في محافظة كركوك
121	خارطة 5 : مواقع الأبنية السكنية المتضررة في محافظة ديالى
122	خارطة 6 : مواقع الأبنية السكنية المتضررة في محافظة بغداد
123	خارطة 7 : مواقع الأبنية السكنية المتضررة في محافظة بابل
124	خارطة 8 : مقارنة للمنطقة السكنية في مدينة الموصل لسنتي 2014 و 2017
125	خارطة 9 : مقارنة للمنطقة السكنية في مدينة سنجار لسنتي 2014 و 2017
126	خارطة 10 : مقارنة للمنطقة السكنية في مدينة تلعفر لسنتي 2014 و 2017
127	خارطة 11 : مقارنة للمنطقة السكنية في مدينة تكريت لسنتي 2014 و 2017
128	خارطة 12 : مقارنة للمنطقة السكنية في مدينة بيجي لسنتي 2014 و 2017
129	خارطة 13 : مقارنة للمنطقة السكنية في مدينة الصقلاوية لسنتي 2014 و 2017
130	خارطة 14 : مقارنة للمنطقة السكنية في مدينة جلولاء لسنتي 2014 و 2017
131	خارطة 15 : مقارنة للمنطقة السكنية في مدينة الملتقى لسنتي 2014 و 2017

1 . تمهيد

1.1 . المقدمة

نتيجة للظروف التي مر بها العراق منذ منتصف عام 2104 والتي نجمت عن سيطرة العصابات الإرهابية على عدد من محافظات العراق وما عاثت فيه من فساد واجرام وتدمير للبنى التحتية للمحافظات في كافة القطاعات مثل (الصحة، الماء والصرف الصحي، التربية والتعليم، الطاقة الكهربائية، الزراعة، التجارة، الخ) ذات المساس المباشر بحياة الإنسان ونتيجة لذلك بدأت العمليات العسكرية المباركة وبدعم دولي لتحرير المحافظات التي أصبحت تحت سيطرة العصابات الإرهابية والتي أدت بدورها إلى تعرض هذه القطاعات إلى أضرار كبيرة فيها. ولغرض البدء بحملة الإعمار والتنمية للمحافظات المتضررة شكّلت في وزارة التخطيط لجنة أخذت على عاتقها إعداد وثيقة سميت بـ(وثيقة الإطار العام للخطة الوطنية لإعادة الإعمار والتنمية للمحافظات المتضررة جراء العمليات الإرهابية ومحاربة داعش).

ولغرض تأشير وتأطير متطلبات مهمة إعادة الإعمار وبشكل علمي وتفصيلي مستند إلى بيانات إحصائية موثقة وفي ضوء هذه الوثيقة فقد صدر عن الأمانة العامة لمجلس الوزراء القرار المرقم (259) في الجلسة المنعقدة بتاريخ 2017/8/15 بتكليف وزارة التخطيط / الجهاز المركزي للإحصاء بمهام الإشراف على برامج ومشاريع مسح حصر وتقييم الأضرار التي تعرضت لها المحافظات السبعة وهي (نينوى، كركوك، صلاح الدين، ديالى، بغداد، الانبار وبابل).

شمل المسح كافة القطاعات بضمنها قطاع السكن الذي تم العمل على تقدير أضراره باستخدام تطبيقات نظم المعلومات الجغرافية مكتيباً. بسبب صعوبة الحصول على بيانات هذا القطاع ميدانياً. وقد اخذ مركز نظم المعلومات الجغرافية على عاتقه توفير بيانات عن التدمير الحاصل في قطاع السكن والذي يُعد من أكثر القطاعات التي تعرضت الى الأضرار والتدمير والخراب.

1.2 . أهداف المسح:

- يهدف المسح إلى توفير قاعدة بيانات عن:
1. محطات إنتاج الطاقة الكهربائية بكافة أنواعها التي تعرضت لأضرار نتيجة العمليات الإرهابية ومحاربة داعش حسب الكلف التقديرية للوحدات المتضررة قبل تعرضها للأضرار بأسعار سنة 2014 وحسب نوع الضرر إضافة الى القيم التقديرية للأثاث والآليات والمعدات التي تعرضت للضرر.
 2. المؤسسات الصحية بمختلف أنواعها وتخصصاتها وملكيتهما والقيمة الكلية للأضرار سواء كانت في المباني أو الأثاث أو المعدات الفنية والطبية.
 3. القيم التقديرية لمحطات إنتاج المياه بمختلف أنواعها ومحطات ووحدات معالجة مياه الصرف الصحي وحسب نوع الضرر وإجمالي الكلف التقديرية للوحدات المتضررة.
 4. قطاع التربية والتعليم بمختلف مراحل وأصنافه وحسب القيم التقديرية للأصول المتضررة وبيان الكلفة التقديرية للوحدات المتضررة سواء كانت في المباني والأثاث والموجودات الثابتة الأخرى.
 5. الدوائر والأبنية الحكومية وما عانتها من أضرار وكلفتها الكلية وكذلك قيمة الأثاث والموجودات العائدة لها.

6. القيم التقديرية للأصول الزراعية والكلفة التقديرية للأضرار التي لحقت بالمباني والحقول وأنظمة الري والصرف وكذلك الأضرار التي عانى منها مالكي الأغنام والماشية والدواجن.
7. القيم التقديرية للأصول الصناعية والكلفة التقديرية للأضرار التي لحقت بالقطاع الصناعي سواء كانت في المباني أو الموجودات الثابتة والمكائن والآليات والمخزون.
8. القيم التقديرية للأصول الخاصة بقطاع النقل والتي تشمل (طرق، سكة حديد، جسور ومجسرات، وسائل النقل بمختلف أنواعها ومرائب النقل ... الخ) والكلفة التقديرية للأضرار.
9. القيم التقديرية للأصول الخاصة بقطاع الموارد المائية والتي تشمل (السدود والخزانات، الجداول، النواظم، الآليات التخصصية ... الخ) والكلفة التقديرية للأضرار.
10. القيم التقديرية للأصول الخاصة بقطاع النفط والكلفة التقديرية للأضرار والتي تشمل المباني والأثاث والموجودات والإمدادات الصناعية والآليات والمعدات الفنية والأجهزة الصناعية.
11. القيم التقديرية للأصول الخاصة بقطاع الاتصالات والكلفة التقديرية للأضرار التي تعرض لها القطاع.
12. القيم التقديرية للأصول الخاصة بقطاع البيئة والكلفة التقديرية للأضرار التي تعرض لها القطاع .
13. القيم التقديرية للأصول الخاصة بقطاع الثقافة والكلفة التقديرية للأضرار التي تعرض لها القطاع.
14. القيم التقديرية للأصول الخاصة بقطاع التجارة والكلفة التقديرية للأضرار التي تعرض لها القطاع.
15. توفير قاعدة بيانات مكانية للأضرار التي لحقت بالمباني السكنية العائدة للقطاع الخاص نتيجة للأعمال الإرهابية والحربية وستوفر قاعدة البيانات ما يأتي:
 - (أ) بيانات مكانية عن مواقع الأبنية السكنية المتضررة في المحافظات المشمولة بالمسح.
 - (ب) بيانات عن أعداد المباني السكنية المتضررة لكل محافظة.
 - (ج) بيانات عن مساحات المباني السكنية المتضررة في كل محافظة.
 - (د) القيم التقديرية لأضرار الأصول الخاصة بقطاع السكن لكل محافظة حسب البيئة (حضر ريف).

1.3 النتائج والفوائد المتوقعة من تنفيذ المسح

1. توفير بيانات عن عدد الأصول التي تعرضت للأضرار الكلية والجزئية حسب القطاع والمحافظة.
2. توفير بيانات عن قيمة الأصول الكلية بأسعار سنة 2014 التي تعرضت للأضرار الكلية والجزئية حسب القطاع والمحافظة.
3. توفير بيانات عن قيمة الأضرار للمباني التي تعرضت للأضرار الكلية والجزئية حسب القطاع والمحافظة.
4. توفير بيانات عن قيمة الأضرار للأثاث والموجودات والمخزون.
5. توفير بيانات عن قيمة الأضرار للآلات والمركبات التخصصية وغير التخصصية.
6. توفير بيانات عن قيمة الأضرار للمعدات والأجهزة.
7. توفير بيانات عن عدد المباني السكنية التي تعرضت للضرر الكامل أو الجزئي.
8. توفير بيانات عن مساحات المباني السكنية المتضررة.
9. توفير بيانات عن أعداد المدن والقرى التي تعرض فيها قطاع السكن للأضرار.
10. توفير بيانات عن القيم التقديرية للأضرار للمباني السكنية التي تعرضت للضرر الكامل أو الجزئي.

2 . منهجية العمل وتنفيذ المسح

2 . 1 . تشكيل اللجان : تم تشكيل خمس لجان (غرفة العمليات، اللجنة العليا، اللجنة الفنية، اللجنة الإدارية والمالية و لجنة تكنولوجيا المعلومات) من الوزارات ذات العلاقة ومن منتسبي وزارة التخطيط والجهاز المركزي للإحصاء.

2 . 2 . تم تشكيل فريق عمل أضرار المباني السكنية (الفريق الفني . فريق حصر الأضرار فريق التدقيق . فريق المتابعة . فريق الدعم الفني IT) من منتسبي وزارة التخطيط والجهاز المركزي للإحصاء - مركز نظم المعلومات الجغرافية لغرض حصر الأضرار في المباني السكنية.

2 . 3 . تصميم الإستثمارات: لغرض السرعة في انجاز هذا العمل الكبير والمهم واستخلاص نتائج أسرع وقت ممكن عقدت عدة اجتماعات لغرض تصميم استثمارات قطاعية تتلاءم مع طبيعة القطاع المستهدف وذلك من خلال تشكيل فرق عمل قطاعية تتكون من منتسبي وزارة التخطيط وممثلي اللجان العليا والفنية عن الوزارات القطاعية نتج عنها إستثمارات مبسطة وشاملة لكل الأصول في الوحدات الاقتصادية التي تعرضت للأضرار.

شملت الإستثمارات القطاعات الآتية:

- قطاع الماء والصرف الصحي
- قطاع التربية والتعليم
- قطاع الموارد المائية
- قطاع النفط والغاز
- قطاع الصناعة التحويلية
- قطاع الثقافة
- قطاع التجارة
- قطاع الصحة
- قطاع البيئة
- قطاع الزراعة
- قطاع النقل
- قطاع الإتصالات
- قطاع الأبنية الحكومية
- قطاع الكهرباء

ويضم ملحق هذا التقرير الإستثمارات الخاصة بكل قطاع.

2 . 4 . الصور الفضائية : تم اعتماد صور فضائية عالية الدقة لإجراء المقارنات للإضرار التي لحقت بقطاع السكن ملتقطه خلال الأعوام (2014 ، 2015 ، 2017) بواسطة الأقمار الصناعية (world view3- world

view2 - world view1) حيث تم تجهيز هذه الصور من قبل برنامج الأمم المتحدة للمستوطنات البشرية -UN (HABITAT) وهو شكل من أشكال الدعم الدولي لهذا المسح.

2 . 5 . البيانات المكانية : تتوفر في مركز نظم المعلومات الجغرافية قاعدة بيانات مكانية للأبنية السكنية في العراق لسنة 2010 وقد تم تحديثها من خلال الصور الفضائية لسنة 2014 للمحافظات المشمولة بمسح الأضرار، حيث تم التعديل عليها في احتساب مساحات المباني السكنية وحسب عدد طوابق البناء .

2 . 6 . جداول الإخراج (أضرار البنى التحتية والمباني الحكومية) : تم تصميم جداول إخراج لتغطية أهم المؤشرات على مستوى القطاع والمحافظات .

2 . 7 . جداول الإخراج (أضرار المباني السكنية) : تم تصميم الجداول لتشمل أهم المؤشرات على مستوى المحافظة والبيئة (حضر، ريف).

2 . 8 . تعليمات وقواعد التدقيق (أضرار البنى التحتية والمباني الحكومية) : تم إعداد تعليمات ملء الإستبيانات وقواعد التدقيق الخاصة بكيفية ملء الأسئلة.

2 . 9 . قواعد التدقيق (أضرار المباني السكنية) : تم وضع قواعد لتدقيق البيانات الرقمية من قبل فريق التدقيق في مركز نظم المعلومات الجغرافية.

2 . 10 . مستوى التمثيل: شمل المسح كافة القطاعات التي تعرضت للأضرار نتيجة الأعمال الإرهابية ومحاربة داعش في المحافظات المشمولة وهي؛ نينوى، كركوك، صلاح الدين، ديالى، بغداد، الأنبار وبابل. كذلك شمل المسح الأبنية السكنية للقطاع الخاص للمحافظات التي تعرضت للأضرار نتيجة للأعمال الإرهابية والحربية وللمناطق الحضرية والريفية.

2 . 11 . التوقيتات الزمنية (أضرار البنى التحتية والمباني الحكومية) : تم إعداد جدول تفصيلي بالتوقيتات الزمنية لمراحل المسح كافة لغرض إخضاع المسح لمنهجية واضحة وتأمين السيطرة على مراحل العمل المختلفة، إذ بدأ تنفيذ المسح ميدانياً بتاريخ (2017/9/24) واستمر لغاية (2017/11/29) في المحافظات المشمولة بالمسح.

ويوضح الجدول الآتي التوقيتات الزمنية لمسح حصر وتقييم الأضرار للأنشطة الاقتصادية نتيجة الأعمال الحربية لسنة 2017:

التوقيتات الزمنية لمسح حصر وتقييم الأضرار للأنشطة الاقتصادية نتيجة الأعمال الحربية ومحاربة داعش

ت	الفعالية	تاريخ البدء	تاريخ الإنهاء
1	الاجتماع التشاوري في فندق الرشيد مع البنك الدولي	2017/8/14	2017/8/14
2	الاجتماع الأول لفريق العمل (التخطيط + الوزارات)	2017/8/21	2017/8/21
3	الاجتماع الثاني لفريق العمل (التخطيط + الوزارات)	2017/8/28	2017/8/28
4	الاجتماع الثالث لفريق العمل (التخطيط)	2017/9/11	2017/9/11
5	ورشة عمل مناقشة الاستثمارات بين البنك الدولي وفريق العمل	2017/9/12	2017/9/13
6	تشكيل اللجان الرئيسة الخاصة بالمسح وفرق العمل	2017/9/14	2017/9/14
7	إعداد صيغة توافقية لاستثمارات البنك الدولي مع استثمارات التخطيط	2017/9/17	2017/9/17
8	الاجتماع الرابع لإقرار الاستثمارات بصيغتها النهائية (التخطيط + الوزارات)	2017/9/18	2017/9/18
9	طباعة النماذج النهائية للاستثمارات	2017/9/19	2017/9/19
10	إرسال نماذج الاستثمارات إلى الوزارات والتهيئة للعمل الميداني (التخطيط)	2017/9/20	2017/9/20
11	إرسال الاستثمارات النهائية إلى البنك الدولي وصندوق الإعمار	2017/9/20	2017/9/20
12	توزيع الاستثمارات على المحافظات المشمولة بالمسح (التخطيط + الوزارات)	2017/9/21	2017/9/23
13	العمل الميداني (التخطيط + الوزارات)	2017/9/24	2017/11/29
14	كتابة برامج الإدخال وإعداد جداول الإخراج	2017/9/20	2017/9/28
15	استلام الاستثمارات من الوزارات (التخطيط)	2017/10/8	2017/10/10
16	التدقيق المكتبي للاستثمارات (التخطيط)	2017/10/11	2017/10/12
17	إدخال البيانات (التخطيط)	2017/10/18	2017/10/22
18	استخراج النتائج الأولية (التخطيط)	2017/10/23	2017/10/28
19	إعداد التقرير النهائي للمسح (التخطيط)	2017/10/29	2017/11/2
20	مراجعة النتائج الأولية مع البنك الدولي والوزارات والجهات ذات العلاقة	2017/11/15	2017/11/16
21	مناقشة التقرير النهائي	2017/12/13	2017/12/13
22	طباعة التقرير النهائي (التخطيط)	2017/12/20	2017/12/29
23	إطلاق نتائج المسح (التخطيط ، الأمانة العامة لمجلس الوزراء ، صندوق إعادة الإعمار والبنك الدولي)	2018/2/13	2018/2/13

2 . 12 . التوقيتات الزمنية (أضرار المباني السكنية):

تم إعداد جدول توقيتات زمنية لتنفيذ مراحل العمل المكتبي وكما يلي:

ت	الفعالية	تاريخ البدء	تاريخ الإنهاء
1	حصر أضرار السكن في المدن (المناطق الحضرية)	2017/11/15	2017/12/10
2	تدقيق أضرار السكن في المناطق الحضرية	2017/12/10	2017/12/14
3	حصر أضرار السكن في المناطق الريفية	2017/12/14	2017/12/22
4	تدقيق أضرار السكن في القرى الريفية	2017/12/22	2017/12/24
5	إحتساب القيم التقديرية للأضرار واستخراج النتائج المكانية	2017/12/24	2017/12/27
6	إعداد وكتابة التقرير النهائي	2017/12/27	2017/12/31

2 . 13 . التدريب : بعد الإنتهاء من المصادقة على الاستثمارات بصيغتها النهائية في الإجتماع الذي عُقد في وزارة التخطيط وبحضور أعضاء اللجنة العليا والفنية ومدراء الإحصاء والتخطيط في المحافظات المشمولة بالمسح والمنسقين القطاعيين من منتسبي وزارة التخطيط والجهاز المركزي للإحصاء ، تم شرح الإستثمارات لأعضاء اللجنة الفنية وآلية ملء الإستبيانات المعدّة وكذلك إعداد تعليمات ملء الإستبيان ، ومن خلال أعضاء اللجنة الفنية من الوزارات القطاعية تم تنفيذ عملية تدريب الباحثين الميدانيين . كما عُقدت عدة إجتماعات في المحافظات مع السادة المحافظين ونوابهم والدوائر القطاعية هدفت الى شرح الإستثمارات من أجل ضمان دقة البيانات .

وبعد انجاز مرحلة العمل الميداني تم تسليم الاستبيانات المملوءة من قبل الدوائر القطاعية إلى مقر الجهاز المركزي للإحصاء.

الجدول الآتي يبين عدد المساهمين في المسح حسب المهام :

العدد	التفاصيل	العدد	التفاصيل
43	المدققون المكتوبون ومشرفو التدقيق	11	غرفة عمليات المسح
37	مدخلو البيانات ومشرفو الإدخال	25	اللجنة العليا للتنسيقية
8	فريق اعداد التقرير	37	اللجنة الفنية
4	الفريق الفني (أضرار المباني السكنية)	30	اللجنة الإدارية والمالية
27	فريق حصر الأضرار (أضرار المباني السكنية)	14	لجنة تكنولوجيا المعلومات
4	فريق التدقيق (أضرار المباني السكنية)	39	فريق اعداد الخرائط والصور الجغرافية GIS
3	فريق الدعم الفني IT (أضرار المباني السكنية)	14	المشرفون المحليون
3	فريق المتابعة (أضرار المباني السكنية)	852	الباحثون الميدانيون
1151	المجموع		

2 . 14 . العمل الميداني (أضرار البنى التحتية والمباني الحكومية) : بعد توزيع الإستثمارات على الوزارات القطاعية ودوائر الإحصاء والتخطيط في المحافظات تم تشكيل فرق عمل ميدانية من منتسبي الوزارات القطاعية في المحافظة لغرض ملء الإستبيانات الخاصة بوزاراتهم كما تم تشكيل فرق متابعة ميدانية من قبل منتسبين من مديريات الإحصاء ودوائر التخطيط في المحافظات المشمولة لغرض التدقيق الميداني للبيانات الواردة في الاستثمارات حيث تم تحديد فترة العمل الميداني من (2017/9/24 ونفاية 2017/11/29) بمشاركة (852) باحث ميداني و (14) مشرف محلي بإعتماد استثمارات المسح البالغ عددها (14) إستمارة وحسب نوع القطاع.

وبعد انجاز مرحلة العمل الميداني تم تسليم الاستبيانات المملوءة من قبل الدوائر القطاعية إلى مقر الجهاز المركزي للإحصاء.

فرق العمل لمسح حصر وتقييم الأضرار من مديريات الإحصاء والتخطيط حسب المحافظة لسنة 2017

ت	المحافظة	عدد الباحثين من مديريات الإحصاء	عدد الباحثين من مديريات التخطيط	المجموع
1	نينوى	17	13	30
2	كركوك	8	8	16
3	ديالى	13	9	22
4	الانبار	14	14	28
5	بغداد	9	8	17
6	بابل	4	4	8
7	صلاح الدين	10	10	20
	إجمالي	75	66	141

فرق العمل لمسح حصر وتقييم الأضرار حسب الوزارة والمحافظة لسنة 2017

ت	الوزارة / الجهة	العدد
1	مؤسسة الشهداء	1
2	ديوان الوقف السني	5
3	وزارة العلوم والتكنولوجيا	1
4	أمانة بغداد	6
5	وزارة التجارة	6
6	وزارة الثقافة	3
7	شبكة الاعلام العراقي	5
8	وزارة البيئة	8
9	وزارة الأعمار والأسكان والبلديات والأشغال العامة	117
10	وزارة التعليم العالي والبحث العلمي	35
11	وزارة الاتصالات	37
12	وزارة الزراعة	22
13	وزارة النقل	32
14	وزارة التربية	66
15	وزارة الكهرباء	202
16	وزارة الموارد المائية	5
17	وزارة الصناعة المعادن	99
18	وزارة الصحة	6
19	وزارة العمل والشؤون الاجتماعية	33
20	وزارة النفط	20
21	جهاز الأمن الوطني	2
	إجمالي	711

2 . 15. العمل المكتبي (أضرار البنى التحتية والمباني الحكومية) : بعد انجاز مرحلة العمل الميداني للمسح

واستلام الاستثمارات المنجزة من قبل الوزارات القطاعية تم تشكيل فريق للتدقيق في مقر الجهاز المركزي للإحصاء. وقد خضعت الاستثمارات إلى تدقيق مكتبي وفي حالة وجود أي ملاحظة أو استفسار يتم الاتصال هاتفياً بدوائر الإحصاء والتخطيط في المحافظة لغرض المتابعة مع الدوائر المعنية لبيان الإجابة حول الملاحظات أو الاستفسارات لغرض تصحيح البيانات.

2 . 16. العمل المكتبي (أضرار المباني السكنية): نفذ العمل المكتبي من قبل كادر مركز نظم المعلومات

الجغرافية في الجهاز المركزي للإحصاء بالتعاون مع برنامج الأمم المتحدة للمستوطنات البشرية UN-HABITAT.

2 . 17. البرامجيات (أضرار المباني السكنية): أثناء تنفيذ العمل المكتبي تم استخدام البرامجيات التالية

لأغراض المقارنة والحصر والتحليل واحتساب النتائج وإنتاج الجداول والخرائط.

برنامج Arc GIS v.10.4 By Esri

برنامج Microsoft Excel

2 . 18. العمل الميداني (أضرار المباني السكنية): قدمت مديريات الإحصاء في المحافظات بيانات من الميدان

تدعم العمل المكتبي وتم ذلك من خلال توفير بيانات أولية عن أضرار المباني في المناطق الريفية (القرى الريفية) كذلك توفير بيانات ميدانية عن مناطق حضرية محددة بقصد تقييم أداء العمل المكتبي.

2 . 19. إدخال البيانات وإعداد النتائج (أضرار البنى التحتية والمباني الحكومية): نظراً لكثرة عدد

الاستثمارات القطاعية الخاصة بالمسح فقد تم إعداد مجموعة من برامج الإدخال باستخدام البرنامج (CSPRO) وكذلك باستخدام برنامج (Excel) لإدخال البيانات واستخراج النتائج عن طريق الحزمة الاحصائية الجاهزة (Spss).

2 . 20. آلية تنفيذ العمل للمدن الحضرية (أضرار المباني السكنية):

تسقيط البيانات المكانية للمباني السكنية (دار، عمارة) لسنتي (2009، 2010) على الصور الفضائية لسنة 2010.

المقارنة بين صور فضائية لسنتي (2010 و2015) لتحديث المباني السكنية.

المقارنة بين صور فضائية للسنوات (2010 و2015 و2017) لتحديد المباني السكنية المتضررة.

تصنيف المباني السكنية المتضررة.

تحديد عدد المباني السكنية المتضررة باستخدام برنامج Arc GIS.

حساب مساحة البناء بالمتر المربع لكل مبنى متضرر مع الأخذ بنظر الاعتبار عدد الطوابق لكل مبنى من خلال المعادلة التالية :

مساحة البناية = مساحة المبنى حسب الصور الفضائية X عدد الطوابق

تقدير أضرار المباني السكنية من خلال المعادلة التالية للضرر الكامل.

(مساحة البناء X متوسط سعر كلفة البناء X نسبة الضرر الكامل 100%)

تقدير أضرار المباني السكنية من خلال المعادلة التالية للضرر الجزئي

(مساحة البناء X متوسط سعر كلفة البناء X نسبة الضرر الجزئي 40%)

2. 21. آلية تنفيذ العمل للقرى الريفية (أضرار المباني السكنية):

اعتماد قوائم أسماء القرى المتضررة ونسبة التدمير لكل قرية والتي تقدم إلينا بواسطة مديريات الإحصاء في المحافظات .

يتم تحديد القرى المتضررة على الصور الفضائية لسنة 2010 ومن خلال البيانات المكانية لطبقة القرى المتوفرة لدينا من عام 2010 .

يتم احتساب مساحات وأعداد المباني المتضررة من خلال الصور الفضائية لسنة 2010.

تحديد المباني السكنية المتضررة باستخدام برنامج Arc GIS .

حساب مساحة البناء بالمتر المربع لكل مبنى متضرر من خلال المعادلة التالية :

مساحة البناء = مساحة المبنى حسب الصور الفضائية X عدد الطوابق

تم اعتماد طابق واحد للأبنية السكنية في القرى الريفية.

تقدير أضرار المباني السكنية من خلال المعادلة التالية :

(مساحة البناء X متوسط سعر كلفة البناء)

3. المفاهيم والمصطلحات

1. قطاع الصناعة التحويلية:

شمل القطاع الأصول الآتية: (1) المنشآت الصناعية الكبيرة الحكومية (2) المنشآت الصناعية الكبيرة العامة (3) المنشآت الصناعية الكبيرة الخاصة (4) المنشآت الصناعية المتوسطة (5) المنشآت الصناعية الصغيرة (6) الأبنية الحكومية (7) أنواع أصول أخرى.

2. قطاع الإتصالات:

شمل القطاع الأصول الآتية: (1) منظومة البدالات (2) منظومة خطوط الهاتف الثابت واللاسلكي (3) المكاتب البريدية وصناديق البريد (4) مديرية الاتصالات والبريد.

3. قطاع التربية والتعليم:

شمل القطاع الأصول الآتية: (1) الحضانه (2) رياض الأطفال (3) المدرسة الابتدائية (4) المدرسة المتوسطة (5) المدرسة الإعدادية (6) المدرسة الثانوية (7) المعاهد (8) الجامعة (9) الكليات (10) الإعداديات المهنية (11) السكن الجامعي (12) المدارس الدينية (13) أنواع أصول أخرى.

4. قطاع النفط:

شمل القطاع الأصول الآتية: (1) الحقول النفطية (2) المصافي النفطية (3) أنابيب و خطوط النقل و منتجاتها (4) الخزانات أو السعات الخزنانية (5) محطات توزيع المنتجات النفطية (6) معامل تعبئة الغاز (7) أنواع أصول أخرى.

5. قطاع الأبنية الحكومية:

شمل القطاع الأصول الآتية: (1) مبنى المحافظة (2) مبنى مجلس محافظة (3) مبنى القضاء (4) مبنى الناحية (5) مبنى البلدية (6) المحكمة (7) الدوائر العدلية (8) أقسام الشرطة (9) مباني تابعة للوزارات (10) مدارس تدريب تابعة لوزارة الداخلية (11) دور الرعاية الاجتماعية (12) مراكز التأهيل (13) مصارف (14) أبنية الدوائر الحكومية القطاعية (15) محطات الإطفاء (16) اسواق, علاوي مخضر واسماك (17) كراجات (18) دور عبادة (19) المراكز الرياضية (20) أنواع أصول أخرى.

6. قطاع الماء والصرف الصحي:

شمل القطاع الأصول الآتية: (1) المشاريع (2) المجمعات المائية (3) محطات الأبار (4) محطات تحلية المياه (5) المحطات العاملة بالطاقة الشمسية (6) محطات المعالجة المركزية (7) وحدات المعالجة المتوسطة (8) وحدات المعالجة الصغيرة (9) هياكل سحب المياه (10) محطات معالجة المياه (11) أنظمة التخزين (12) آبار المياه (13) شاحنات المياه (14) محطات/ نظام جمع المخلفات الصلبة (15) معامل تدوير النفايات (16) الآليات والمعدات المتخصصة (17) محطات تقوية المياه (18) محطات رفع المجاري (19) مخازن (20) شبكات فرعية (21) خطوط ناقلة (22) أنواع أصول أخرى.

7. قطاع الكهرباء:

شمل القطاع الأصول الآتية: (1) المحطات البخارية (2) المحطات الغازية (3) المحطات الكهرومائية (4) محطات الديزل (5) محطات الدورة المركبة (6) أنظمة الألواح الشمسية (7) المحطات المتنقلة (8) محطات نقل الطاقة الكهربائية 400 ك ف (9) محطات نقل الطاقة الكهربائية 132 ك ف (10) محطات توزيع فرعية 33/11 ك ف (11) محطات صندوقية 11/4.0 ك ف ومن ضمنها المحولات (12) مغذيات 33 ك ف (13) مغذيات 11 ك ف (14) مركز السيطرة (15) مستودع مخزون الامدادات (16) شبكات 0.4 ك ف (17) خطوط/أبراج نقل الطاقة 400 ك ف (18) خطوط/أبراج نقل الطاقة 132 ك ف.

8. قطاع الصحة:

شمل القطاع الأصول الآتية: (1) مستشفى حكومي (2) مستشفى أهلي (3) عيادات شعبية (4) مختبر الصحة المركزية (5) مركز الرعاية الصحية الأولية (الرئيسي) (6) مركز الرعاية الصحية الأولية (الفرعي) (7) مركز صحي تخصصي للأسنان (8) مركز صحي تخصصي للأمراض الصدرية (التدرن) (9) مركز صحي تخصصي لأمراض الحساسية والربو (10) مركز صحي تنظيم الأسرة (11) مركز صحي تخصصي أخرى (الغد الصم الخ.. (12) مركز صحي إعادة تأهيل المعوقين (13) عيادات التأمين الصحي (14) مركز صحي تدريبي (15) مركز صحي جامعي (16) البيوت الصحية (17) الطب العدلي (18) مصرف الدم (19) منخر أدوية (20) عيادات اهلية (21) مركز صحي صناعة الأطراف الصناعية (22) صيدلية (23) أنواع أصول أخرى.

9. قطاع الموارد المائية:

شمل القطاع الأصول الآتية: (1) السدود والخزانات (2) السدات الرئيسية (3) الجداول (المبطنة والترابية) (4) المبازل (5) محطات الضخ (6) منشآت السيطرة (7) النواظم القاطعة (8) النواظم الرئيسية (9) المهارب (10) السايفونات (11) القناطر (12) جسور عبور السيارات والمشاة (13) التكسية بأنواعها (14) المعدات (15) الآليات (التخصصية والخدمية) (16) السداد الفيضانية (17) الآبار (18) أنواع أصول أخرى.

10. قطاع النقل:

شمل القطاع الأصول الآتية: (1) الطرق الرئيسية (2) الطرق الفرعية (3) الطرق الثانوية (4) الطرق السريعة (5) السكك الحديدية (6) القناطر (7) الجسور والمجسرات (8) الأنفاق (9) وسائل النقل العامة (10) القطارات (11) المطارات (12) المطارات (13) محطات القطارات (14) مرآب النقل (15) معدات تخصصية أخرى .

11. قطاع الثقافة:

شمل القطاع الأصول الآتية: (1) ابنية الدوائر الحكومية القطاعية (2) المواقع الاثرية (3) المواقع السياحية (4) المراكز الثقافية (5) الأبنية التراثية (6) أنواع أصول أخرى .

12. قطاع الزراعة:

شمل القطاع الأصول الآتية: (1) الأراضي ، التربة الزراعية (محاصيل دائمة ومؤقتة) ، غابات ويساتين (دونم) (2) الاجهزة والمعدات والالات (3) مخازن تخزين المنتجات الغذائية/ الزراعية (4) مباني المزارع (5) حقول تربية الماشية (6) حقول الدواجن (7) حقول تربية الأسماك (8) عدد المناحل (9) المختبرات (10) المستشفيات والمستوصفات البيطرية (11) المبيدات (12) الاسمدة (13) الاعلاف الحيوانية (14) الادوية واللقاحات البيطرية (15) المحاجر الحدودية (16) الحدائق والمنتزهات (17) المشاغل (18) المدن الترفيهية (19) الغابات (20) أنواع أصول أخرى (21) الثروة الحيوانية وتشمل " أبقار، جاموس، أغنام، ماعز، دواجن، نعام، غزلان، طيور السمان والديك الرومي".

13. قطاع التجارة:

شمل القطاع الأصول الآتية: (1) ابنىة الدوائر الحكومية القطاعية (2) سايلوات (3) مطاحن (4) مخازن (5) دور سكنية (6) ورش (7) أنواع أصول أخرى.

14. قطاع البيئة:

شمل القطاع الأصول الآتية: (1) محطات التحسس النائي (2) المختبرات (3) أنواع أصول أخرى.

العدد الكلي قبل وقوع الأزمة:

ويقصد به عدد الوحدات الاقتصادية الكلية في المحافظة حسب نوع الاصل.

العدد الكلي بعد وقوع الأزمة:

ويقصد به العدد المتضرر من الوحدات الاقتصادية بعد وقوع الازمة في المحافظة حسب نوع الاصل.

القيمة التقديرية للأصل بأسعار سنة 2014:

ويقصد به القيمة التقديرية للأصل قبل تعرضه للضرر بأسعار سنة 2014 ويشمل المباني والاثاث والآليات والموجودات الأخرى.

الضرر الكامل:

إذا كان الضرر الذي حدث للمباني 40% فأكثر فإن الضرر يعتبر ضرراً كلياً.

الضرر الجزئي:

إذا كان الضرر الذي حدث للمباني أقل من 40% فإن الضرر يعتبر ضرراً جزئياً.

الكلفة التقديرية للوحدة المتضررة:

ويقصد به القيمة التقديرية للضرر الذي وقع على الأصل نتيجة الاعمال الإرهابية ومحاربة داعش بعد سنة 2014.

المبنى السكني : هو منشأة أو مأوى لإقامة الإنسان وأسرته ويوفر له احتياجاته الضرورية ويحتوي المبنى على غرفة أو أكثر ويكون بطابق أو أكثر.

مساحة البناء : هو مصطلح معماري، إنشائي، عقاري يعبر عن مجموع مساحات البناء المسقوفة ضمن قطعة الأرض ولجميع الطوابق وهو حاصل ضرب مساحة الأرض المشيدة في عدد طوابق البناء.

سعر كلفة البناء : هو سعر المتر المربع الواحد للكتلة المشيدة شامل (تجهيز، تركيب، مواد بناء، إجور عمل) ويقاس السعر بالدينار العراقي، حيث ان سعر المتر المربع (تسليم مفتاح) في العراق للسنوات (2015، 2016، 2017) يتراوح بين (250000 - 500000) دينار عراقي.

في تقدير أضرار المباني السكنية للمناطق الحضرية تم اعتماد متوسط سعر البناء للمتر المربع استناداً الى بيانات مديرية احصاءات البناء والتشييد في الجهاز المركزي للإحصاء.

جدول كلفة بناء المتر المربع الواحد لدور السكن على مستوى المحافظة لسنة 2014 (الف دينار)

كلفة المتر المربع المحتسب لأضرار المنطقة الحضرية	حضر		المحافظة
	الحد الأعلى	الحد الأدنى	
	كلفة بناء م ²		
300	350	250	نينوى
350	400	300	كركوك
350	400	300	ديالى
450	500	400	الانبار
450	500	400	بغداد
400	450	350	بابل
450	500	400	صلاح الدين

وفي تقدير أضرار المباني السكنية للمناطق الريفية فقد تم اعتماد سعر البناء (250) الف دينار للمتر المربع والذي يمثل الحد الأدنى لأسعار البناء في المناطق الحضرية بسبب اختلاف أنماط البناء في الريف.

المنطقة الحضرية : هي المنطقة الواقعة ضمن حدود البلديات أو ضمن حدود أمانة بغداد .

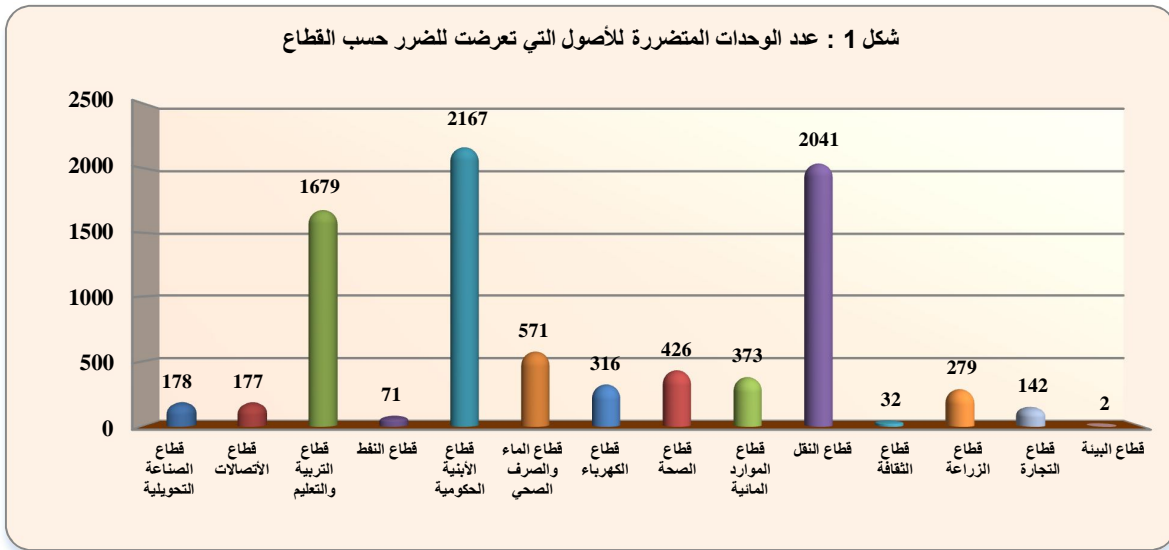
المنطقة الريفية : هي المنطقة الواقعة خارج حدود البلديات أو خارج حدود أمانة بغداد

القيمة التقديرية للوحدة المتضررة : هو حاصل ضرب مجموع مساحة البناء للأبنية السكنية المتضررة في معدل سعر تكلفة البناء للمتر المربع وحسب نوع الضرر.

4. نتائج المسح

يتضمن هذا الجزء أهم النتائج التي تم التوصل إليها في ضوء البيانات التي وردت من الوزارات والجهات الأخرى والمحافظات مع الإشارة إلى أن عدداً محدوداً من الوزارات أو الجهات كانت إجاباتها ليست على مستوى التفصيل المطلوب.

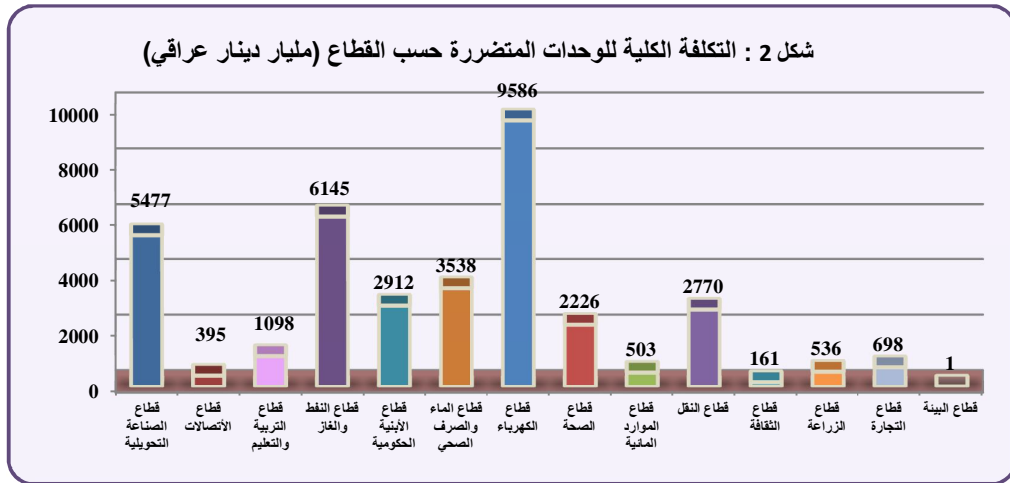
بلغ عدد الوحدات الاقتصادية المتضررة (8457) وحدة اقتصادية مختلفة الأنواع كان العدد الأكبر منها في قطاع الأبنية الحكومية وواقع (2167) وحدة اقتصادية يليه قطاع النقل حيث بلغ عدد الوحدات المتضررة فيه (2041) وحدة كما في جدول (1) وشكل (1).



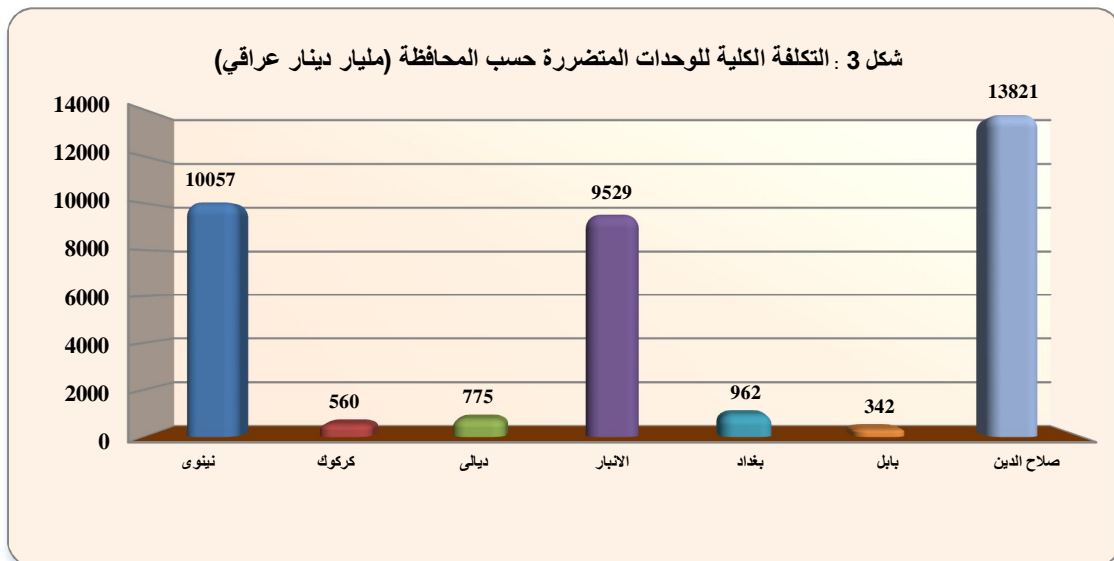
كما أظهرت النتائج أن عدد الوحدات الاقتصادية التي تضررت ضرراً كبيراً جداً لا يقل عن 40% بلغت (6475) وحدة اقتصادية أما الوحدات الاقتصادية التي تضررت بشكل جزئي (أقل من 40%) فقد بلغت (1982) وحدة اقتصادية.

أظهرت نتائج المسح إن مجموع التكلفة الكلية للوحدات الاقتصادية المتضررة قد بلغت (75.306) تريليون ديناراً ولتختلف القطاعات.

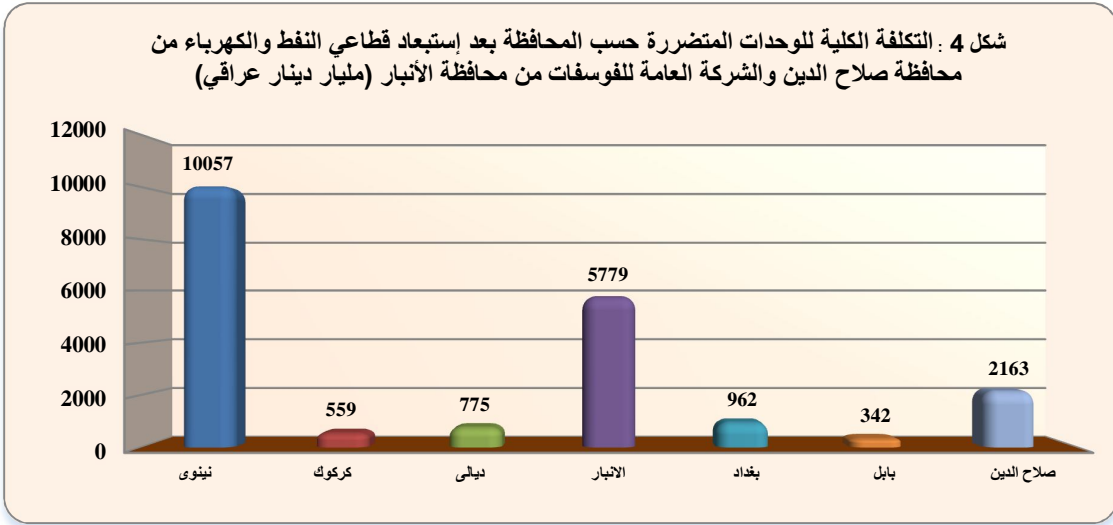
ويشير الجدول أيضاً إن القطاع الأكثر تضرراً هو قطاع الكهرباء وواقع (9.586) تريليون ديناراً يليه قطاع النفط والغاز والذي بلغ (6.145) تريليون ديناراً ثم قطاع الصناعة التحويلية وقد بلغ (5.477) تريليون ديناراً وذلك نظراً لكونها من القطاعات الكبيرة من حيث رأس المال والتي تخدم العديد من المحافظات ومن الجدير بالذكر إن مجموع التكلفة الكلية للوحدات المتضررة في الوزارات أو الجهات غير المرتبطة بوزارة قد بلغت (20.514) تريليون ديناراً وقطاع المباني السكنية قد بلغ (18.746) تريليون ديناراً كما موضح في شكل (2).



تشير نتائج المسح في جدول (3) إن الأضرار التي لحقت بالوحدات الاقتصادية في محافظة صلاح الدين كانت هي الأعلى من بين المحافظات المشمولة بالمسح وبتوقع (13.821) تريليون دينار تليها محافظة نينوى وبتوقع (10.057) تريليون دينار ثم محافظة الانبار وقد بلغت (9.529) تريليون دينار وأن سبب كون محافظة صلاح الدين هي الأعلى من بين المحافظات لوجود المصافي ومحطات الكهرباء في هذه المحافظة حيث بلغت قيمة الأضرار التي لحقت بقطاع الكهرباء في محافظة صلاح الدين (5.879) تريليون دينار وقيمة الأضرار التي لحقت بقطاع النفط والغاز في المحافظة (5.779) تريليون دينار وكما موضح في شكل (3).



وفي حالة استبعاد الأضرار لهذين القطاعين من الأضرار التي تعرضت لها المحافظة في حالة اعتبارهما قطاعات سيادية خدمية لكل المحافظات وأضرار الشركة العامة للفوسفات في محافظة الأنبار فإنها ستحل في المرتبة الثالثة بعد كل من نينوى والأنبار.



أظهرت النتائج في جدول رقم (3) أيضاً إن قطاع الماء والصرف الصحي هو القطاع الأكثر تضرراً في محافظة نينوى وبنواقع (2.723) تريليون دينار وإن أقل ضرر كان لقطاع الزراعة وبنواقع (30) مليار دينار، أما في محافظة كركوك فإن قطاع الماء والصرف الصحي كان القطاع الأكثر تضرراً وبنواقع (157) مليار دينار يليه قطاع الكهرباء وقد بلغ (139) مليار دينار والقطاع الأقل تضرراً كان قطاع النفط والغاز وقد بلغ (138) مليون دينار.

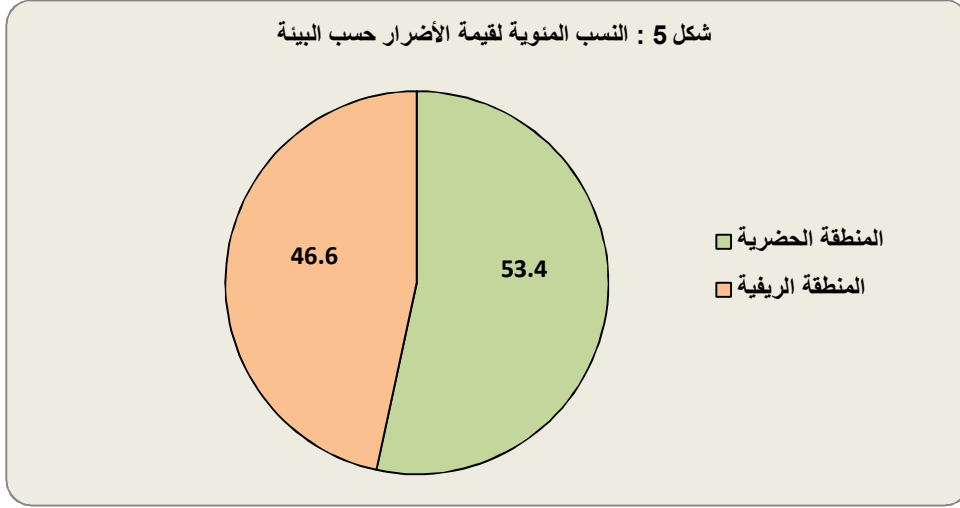
في حين أظهرت النتائج في نفس الجدول إن قطاع الصناعة التحويلية في محافظة الأنبار هو القطاع الأكثر تضرراً وبنواقع (4.579) تريليون دينار بسبب وجود الشركة العامة للفوسفات وهي من الشركات العملاقة والتي بلغت قيمة الضرر فيها (3.750) تريليون دينار وهو السبب في رفع قيمة الضرر في قطاع الصناعة في المحافظة أما القطاع الأقل تضرراً في المحافظة فقد كان قطاع البيئة وقد بلغ (840) مليون دينار.

أما في محافظة بغداد فقد كان قطاع الكهرباء هو القطاع الأكثر تضرراً وبنواقع (367) مليار دينار يليه قطاع الماء والصرف الصحي وقد بلغ (181) مليار دينار.

وبالرغم من أن محافظة بابل من أقل المحافظات تضرراً حيث بلغ قيمة الضرر الكلي في المحافظة (342) مليار دينار فإن قطاع الكهرباء كان من أكثر القطاعات تضرراً في المحافظة وبنواقع (146) مليار دينار يليه قطاع الماء والصرف الصحي وبنواقع (52) مليار دينار.

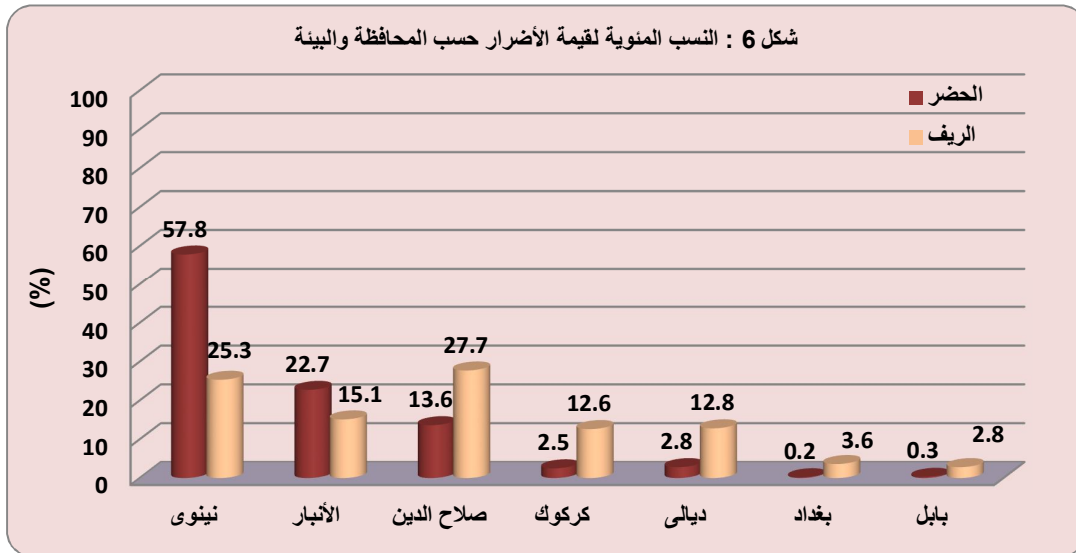
أما في محافظة صلاح الدين فقد كان القطاع الأكثر تضرراً هو قطاع الكهرباء وقد بلغ (5.879) تريليون دينار يليه قطاع النفط والغاز وبنواقع (5.779) تريليون دينار ثم قطاع الأبنية الحكومية وبنواقع (789) مليار دينار، أما أقل قطاع تعرض للضرر في المحافظة فقد كان قطاع الثقافة وقد بلغ (290) مليون دينار.

أظهرت النتائج في جدول رقم (21) أن القيمة التقديرية لإجمالي أضرار المباني السكنية للقطاع الخاص في المحافظات السبعة المشمولة بمسح الأضرار قد بلغت (18.7) تريليون دينار عراقي حيث كانت القيم التقديرية لإضرار المباني السكنية في المنطقة الحضرية (10) تريليون دينار عراقي وقد شكلت ما نسبته (53.4%)، أما في المنطقة الريفية فإن القيم التقديرية لأضرار المباني السكنية كانت بحدود (8.7) تريليون دينار عراقي وواقع (46.6%) وكما موضح في شكل (5).



كما أظهرت النتائج في نفس الجدول إن المباني السكنية في محافظة نينوى قد تعرضت الى الأضرار أكثر من بقية المحافظات وواقع (8) تريليون دينار عراقي وقد شكلت ما نسبته (42.7%) من قيمة الأضرار تليها محافظة صلاح الدين بقيمة أضرار بلغت (3.8) تريليون دينار عراقي وواقع (20.2%) من قيمة الأضرار ثم محافظة الأنبار بقيمة أضرار بلغت (3.6) تريليون دينار عراقي وواقع (19.2%) من قيمة الأضرار.

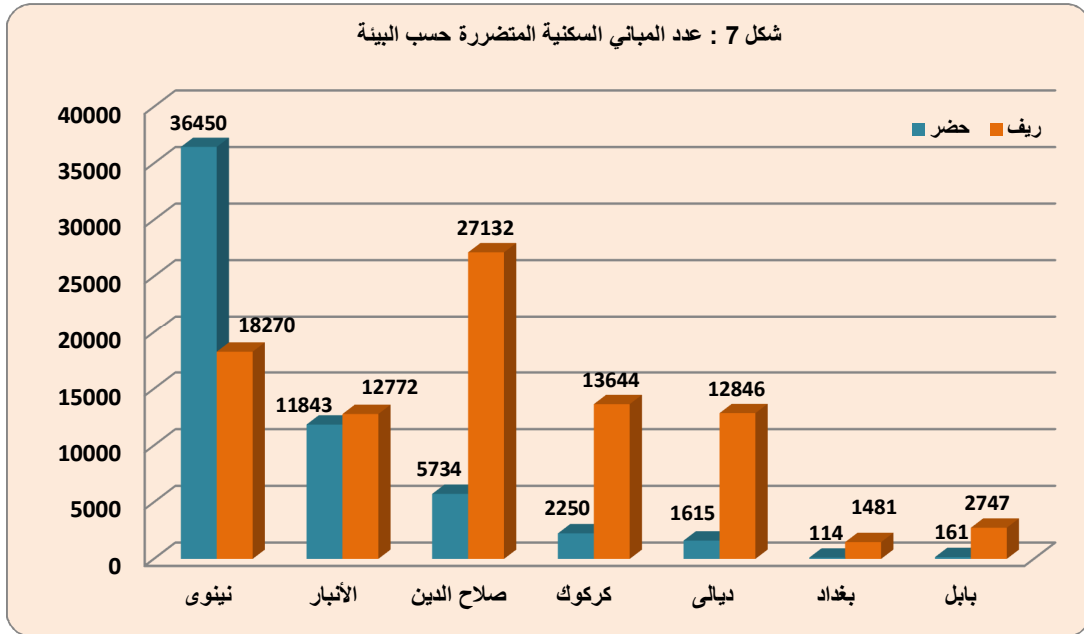
كما يوضح الجدول أيضاً إن أعلى قيمة أضرار للمباني السكنية في البيئة الحضرية كانت في محافظة نينوى إذ بلغت (5.8) تريليون دينار عراقي وقد شكلت ما نسبته (57.8%) من قيمة الأضرار في المنطقة الحضرية تليها محافظة الأنبار بقيمة ضرر قدره (2.3) تريليون دينار عراقي وواقع (22.7%) من قيمة الأضرار في المنطقة الحضرية ثم محافظة صلاح الدين بقيمة ضرر بلغت (1.4) تريليون دينار عراقي وواقع (13.6%) من قيمة الأضرار في المنطقة الحضرية وكما موضح في شكل (6).



كما أظهرت النتائج إن أعلى قيمة أضرار للمباني السكنية في القرى الريفية كانت في محافظة صلاح الدين إذ بلغت (2.4) تريليون دينار عراقي وقد شكّلت ما نسبته (27.7%) من قيمة الأضرار في المنطقة الريفية تلتها محافظة نينوى بقيمة ضرره (2.2) تريليون دينار عراقي وواقع (25.3%) من قيمة الأضرار في المنطقة الريفية ثم محافظة الأنبار بقيمة ضرر بلغت (1.3) تريليون دينار عراقي وواقع (15.1%) من قيمة الأضرار في المنطقة الريفية.

كما أظهرت النتائج في الجدولين (22 ، 23) إن عدد المباني المتضررة في البيئة الريفية أعلى من عدد المباني المتضررة في البيئة الحضرية وقد بلغت (88892 ، 58167) على التوالي وواقع (60.4% ، 39.6%) من المباني.

أظهرت النتائج في نفس الجداول إن المباني السكنية في حضر محافظة نينوى كانت هي الأعلى من حيث الضرر وقد بلغ العدد المتضرر (36450) مبنى وواقع (62.7%) من المباني الحضرية تليها محافظة الأنبار حيث بلغ العدد المتضرر (11843) مبنى وقد شكّل ما نسبته (20.4%) من المباني الحضرية. في حين أظهرت النتائج إن عدد المباني السكنية في ريف محافظة صلاح الدين كانت هي الأعلى من بين المحافظات وقد بلغت (27132) مبنى وواقع (30.5%) تليها محافظة نينوى وقد بلغت (18270) مبنى وواقع (20.6%) من المباني وكما مبين في شكل (7).



كما أظهرت النتائج في نفس الجداول أيضاً إن مجموع المساحة الكلية للمباني المتضررة قد بلغت (73.4) مليون م² توزعت على المحافظات السبعة وكانت النسبة الأعلى منها في الحضر وبنسبة (56.2%). شكلت مساحات المباني المتضررة في محافظة نينوى النسبة الأعلى (45.3%) وبنسبة (33.3) مليون م² تليها محافظة صلاح الدين حيث شكلت ما نسبته (18.9%) وبنسبة (13.9) مليون م².

**الجدول التفصيلية
لمسح حصر وتقييم الأضرار
للأنشطة الاقتصادية
نتيجة الأعمال الإرهابية ومحاربة
داعش**

القيم التقديرية للأصول التي تعرضت للضرر بأسعار سنة 2014 ومجموع التكلفة الكلية للوحدات المتضررة حسب القطاع وعدد
الوحدات المتضررة حسب نوع الضرر

جدول (1)

القطاع	عدد الوحدات المتضررة			مجموع التكلفة الكلية للوحدات المتضررة (مليون دينار)	القيمة التقديرية للأصول التي تعرضت للضرر بأسعار سنة 2014 (مليون دينار)	القطاع
	عدد الوحدات المتضررة	ضرر جزئي أقل من 40%	ضرر كلي 40% فأكثر			
قطاع الصناعة التحويلية	178	82	96	5,477,488	6,427,326	قطاع الصناعة التحويلية
قطاع الاتصالات	177	44	133	394,699	419,907	قطاع الاتصالات
قطاع التربية والتعليم	1,679	378	1,301	1,097,832	1,868,996	قطاع التربية والتعليم
قطاع النفط والغاز	71	13	58	6,145,315	11,422,118	قطاع النفط والغاز
قطاع الأبنية الحكومية	2,167	585	1,585	2,912,131	3,711,154	قطاع الأبنية الحكومية
قطاع الماء والصرف الصحي	571	220	351	3,537,935	4,667,018	قطاع الماء والصرف الصحي
قطاع الكهرباء	316	99	217	9,585,993	16,101,292	قطاع الكهرباء
قطاع الصحة	426	214	212	2,226,183	3,361,139	قطاع الصحة
قطاع الموارد المائية	373	51	322	503,134	633,971	قطاع الموارد المائية
قطاع النقل	2,041	201	1,840	2,770,037	4,672,345	قطاع النقل
قطاع الثقافة	32	13	19	160,696	188,888	قطاع الثقافة
قطاع الزراعة	279	61	218	535,820	609,047	قطاع الزراعة
قطاع التجارة	142	20	122	697,672	848,544	قطاع التجارة
قطاع البيئة	2	1	1	965	1,425	قطاع البيئة
الإجمالي	8,457	1,982	6,475	36,045,899	54,933,170	الإجمالي
الوزارات أو الجهات غير المرتبطة بوزارة				20,514,435		الوزارات أو الجهات غير المرتبطة بوزارة
قطاع المباني السكنية				18,745,930		قطاع المباني السكنية
الإجمالي	8,457	1,982	6,475	75,306,264	54,933,170	الإجمالي

القيم التقديرية للوصول التي تعرضت للضرر بأسعار سنة 2014 حسب القطاع والمحافظة

مليون دينار

جدول (2)

المحافظة									
القطاع	الاجمالي	صلاح الدين	بابل	بغداد	الائبار	ديالى	كركوك	نينوى	القطاع
قطاع الصناعة التحويلية	6,427,326	245,423	13,269	18,096	5,042,877	22,110	980	1,084,571	
قطاع الاتصالات	419,907	29,875	11,001	12,437	58,200	3,886	9,548	294,960	
قطاع التربية والتعليم	1,868,996	232,707	11,772	23,647	729,152	14,479	69,169	788,070	
قطاع النفط والغاز	11,422,118	11,028,637	0	56,782	172,096	49,475	345	114,783	
قطاع الأبنية الحكومية	3,711,154	971,922	48,883	181,749	1,028,538	65,398	63,195	1,351,469	
قطاع الماء والصرف الصحي	4,667,018	531,940	83,368	442,400	103,483	29,810	190,656	3,285,361	
قطاع الكهرباء	16,101,292	7,516,900	729,211	706,637	3,588,292	323,249	159,993	3,077,010	
قطاع الصحة	3,361,139	877,200	2,972	0	398,999	103,836	1,773	1,976,359	
قطاع الموارد المائية	633,971	199,119	410	6594	157,227	13,487	81,046	176,088	
قطاع النقل	4,672,345	187,247	135,106	154,185	1,545,729	514,791	93,803	2,041,484	
قطاع الثقافة	188,888	290	1,900	0	26,669	38,445	0	121,584	
قطاع الزراعة	609,047	74,057	12,995	12,089	442,712	26,395	7,894	32,905	
قطاع التجارة	848,544	132,029	0	86,241	153,319	0	0	476,955	
قطاع البيئة	1,425	0	0	0	1,300	125	0	0	
الاجمالي	54,933,170	22,027,346	1,050,887	1,700,857	13,448,593	1,205,486	678,402	14,821,599	

مليون دينار

جدول (3)

القطاع	المحافظة							القطاع
	الاجمالي	صلاح الدين	بابل	بغداد	الانبار	ذيالى	كركوك	
قطاع الصناعة التحويلية	5,477,488	212,838	13,269	16,715	4,578,595	15,076	980	640,015
قطاع الاتصالات	394,699	14,921	11,001	4,987	58,200	3,886	9,156	292,548
قطاع التربية والتعليم	1,097,832	130,635	8,664	20,272	423,021	7,762	41,256	466,222
قطاع النفط والغاز	6,145,315	5,779,011	0	56,782	148,916	47,504	138	112,964
قطاع الابنية الحكومية	2,912,131	789,421	48,342	163,181	823,836	56,014	52,338	978,999
قطاع الماء والصرف الصحي	3,537,935	359,046	52,048	181,400	45,456	20,569	156,504	2,722,911
قطاع الكهرباء	9,585,993	5,878,768	145,813	366,928	1,815,712	209,868	138,747	1,030,157
قطاع الصحة	2,226,183	274,869	2,972	0	395,999	16,326	1,608	1,534,409
قطاع الموارد المائية	503,134	138,053	410	5032	144,532	7,472	79,032	128,603
قطاع النقل	2,770,037	105,383	44,389	66871	534,780	338,337	72,328	1,607,949
قطاع التجارة	160,696	290	1,900	0	24,308	26,565	0	107,633
قطاع الزراعة	535,820	59,025	12,995	12,089	388,036	25,936	7,894	29,845
قطاع التجارة	697,672	78,908	0	67,455	146,486	0	0	404,823
قطاع البيئة	965	0	0	0	840	125	0	0
الإجمالي	36,045,899	13,821,168	341,803	961,712	9,528,717	775,440	559,981	10,057,079
الوزارات أو الجهات غير المرتبطة بوزارة	20,514,435							
قطاع المباني السكنية	18,745,930							
الإجمالي	75,306,264	13,821,168	341,803	961,712	9,528,717	775,440	559,981	10,057,079

القيم التقديرية للأصول التي تعرضت للضرر بأسعار سنة 2014 حسب القطاع والمحافظات وعدد الوحدات المتضررة ومجموع التكلفة الكلية للوحدات المتضررة (مليون دينار)

جدول (4)

المحافظة	قطاع التصنيع التحويلية				قطاع الاتصالات			
	القيمة التقديرية للأصول التي تعرضت للضرر بأسعار سنة 2014 (مليون دينار)	عدد الوحدات المتضررة	عدد الوحدات المتضررة أقل من 40%	عدد الوحدات المتضررة أكثر من 40%	القيمة التقديرية للأصول التي تعرضت للضرر بأسعار سنة 2014 (مليون دينار)	عدد الوحدات المتضررة	عدد الوحدات المتضررة أقل من 40%	عدد الوحدات المتضررة أكثر من 40%
نينوى	1,084,571	16	10	26	294,960	41	20	61
كركوك	980	1	0	1	9,548	25	0	25
ديالى	22,110	12	47	59	3,886	12	0	12
الأنبار	5,042,877	53	20	73	58,200	36	0	36
بغداد	18,096	3	2	5	12,437	1	1	2
بابل	13,269	1	0	1	11,001	4	0	4
صلاح الدين	245,423	10	3	13	29,875	14	23	37
الإجمالي	6,427,326	96	82	178	419,907	133	44	177
	5,477,488	178	82	178	394,699	133	44	177

القيم التقديرية للأصول التي تعرضت للتضرر بأسعار سنة 2014 حسب القطاع والمحافظه و عدد الوحدات المتضررة ومجموع التكلفة الكلية للوحدات المتضررة (مليون دينار)

تابع / جدول (4)

قطاع النفط والغاز

قطاع التربية والتعليم

مجموع التكلفة الكلية للوحدات المتضررة (مليون دينار)	عدد الوحدات المتضررة			القيمة التقديرية للأصول التي تعرضت للتضرر بأسعار سنة 2014 (مليون دينار)	مجموع التكلفة الكلية للوحدات المتضررة (مليون دينار)			القيمة التقديرية للأصول التي تعرضت للتضرر بأسعار سنة 2014 (مليون دينار)	المحافظة	
	عدد الوحدات المتضررة	ضرر جزئي أقل من 40%	ضرر كلي فأنثر 40%		عدد الوحدات المتضررة	ضرر جزئي أقل من 40%	ضرر كلي فأنثر 40%			
112,964	9	0	9	114,783	466,222	243	113	130	788,070	نينوى
138	1	1	0	345	41,256	85	35	50	69,169	كركوك
47,504	10	5	5	49,475	7,762	28	19	9	14,479	ديالى
148,916	36	4	32	172,096	423,021	996	7	989	729,152	الأنبار
56,782	5	0	5	56,782	20,272	26	6	20	23,647	بغداد
0	0	0	0	0	8,664	25	4	21	11,772	بابل
5,779,011	10	3	7	11,028,637	130,635	276	194	82	232,707	صلاح الدين
6,145,315	71	13	58	11,422,118	1,097,832	1,679	378	1,301	1,868,996	الإجمالي

- يتبع -

القيم التقديرية للأصول التي تعرضت للضرر للمحافظة و عدد الوحدات المتضررة ومجموع التكلفة الكلية للوحدات المتضررة (مليون دينار)

تابع / جدول (4)

مجموع التكلفة الكلية للوحدات المتضررة (مليون دينار)	عدد الوحدات المتضررة			القيمة التقديرية للأصول التي تعرضت للضرر بأسعار سنة 2014 (مليون دينار)	مجموع التكلفة الكلية للوحدات المتضررة (مليون دينار)	عدد الوحدات المتضررة			القيمة التقديرية للأصول التي تعرضت للضرر بأسعار سنة 2014 (مليون دينار)	المحافظة
	عدد الوحدات المتضررة	ضرر جزئي أقل من 40%	ضرر كلي فأكثر 40%			عدد الوحدات المتضررة	ضرر جزئي أقل من 40%	ضرر كلي فأكثر 40%		
2,722,911	94	35	59	3,285,361	978,999	668	173	495	1,351,469	نينوى
156,504	131	65	66	190,656	52,338	81	22	59	63,195	كركوك
20,569	37	9	28	29,810	56,014	129	52	80	65,398	ديالى
45,456	24	16	8	103,483	823,836	642	214	428	1,028,538	الأنبار
181,400	20	5	15	442,400	163,181	193	12	181	181,749	بغداد
52,048	50	14	36	83,368	48,342	54	3	51	48,883	بابل
359,046	215	76	139	531,940	789,421	400	109	291	971,922	صلاح الدين
3,537,935	571	220	351	4,667,018	2,912,131	2,167	585	1,585	3,711,154	الإجمالي

- يتبع -

القيم التقديرية للأضرار التي تعرضت للضرر بأسعار سنة 2014 حسب القطاع والمحافظات وعدد الوحدات المتضررة ومجموع التكلفة الكلية للوحدات المتضررة (مليون دينار)

تابع / جدول (4)

مجموع التكلفة الكلية للوحدات المتضررة (مليون دينار)	عدد الوحدات المتضررة			القيمة التقديرية للأضرار التي تعرضت للضرر بأسعار سنة 2014 (مليون دينار)	مجموع التكلفة الكلية للوحدات المتضررة (مليون دينار)	عدد الوحدات المتضررة			القيمة التقديرية للأضرار التي تعرضت للضرر بأسعار سنة 2014 (مليون دينار)	المحافظة
	عدد الوحدات المتضررة	ضرر جزئي أقل من 40%	ضرر كلي فأنكتر 40%			عدد الوحدات المتضررة	ضرر جزئي أقل من 40%	ضرر كلي فأنكتر 40%		
1,534,409	104	56	48	1,976,359	1,030,157	54	21	33	3,077,010	نينوى
1,608	7	1	6	1,773	138,747	31	1	30	159,993	كركوك
16,326	11	7	4	103,836	209,868	15	3	12	323,249	ديالى
395,999	186	76	110	398,999	1,815,712	99	12	87	3,588,292	الأنبار
0	0	0	0	0	366,928	6	4	2	706,637	بغداد
2,972	3	0	3	2,972	145,813	14	6	8	729,211	بابل
274,869	115	74	41	877,200	5,878,768	97	52	45	7,516,900	صلاح الدين
2,226,183	426	214	212	3,361,139	9,585,993	316	99	217	16,101,292	الإجمالي

- يتبع -

القيم التقديرية للأصول التي تعرضت للضرر بأسماعل سنة 2014 حسب القطاع والمحافظه وعدد الوحدات المتضررة ومجموع التكلفة الكلية للوحدات المتضررة (مليون دينار)

تابع / جدول (4)

مجموع التكلفة الكلية للوحدات المتضررة (مليون دينار)	عدد الوحدات المتضررة			القيمة التقديرية للأصول التي تعرضت للضرر بأسماعل سنة 2014 (مليون دينار)	مجموع التكلفة الكلية للوحدات المتضررة (مليون دينار)	عدد الوحدات المتضررة			القيمة التقديرية للأصول التي تعرضت للضرر بأسماعل سنة 2014 (مليون دينار)	المحافظة
	عدد الوحدات المتضررة	ضرر جزئي أقل من 40%	ضرر كلي 40% فأكثر			عدد الوحدات المتضررة	ضرر جزئي أقل من 40%	ضرر كلي 40% فأكثر		
1,607,949	329	29	300	2,041,484	128,603	34	12	22	176,088	نينوى
72,328	134	10	124	93,803	79,032	52	2	50	81,046	كركوك
338,337	48	17	31	514,791	7,472	11	2	9	13,487	ديالى
534,780	897	131	766	1,545,729	144,532	132	7	125	157,227	الأنبار
66,871	9	7	2	154,185	5,032	18	5	13	6,594	بغداد
44,389	7	1	6	135,106	410	2	0	2	410	بابل
105,383	617	6	611	187,247	138,053	124	23	101	199,119	صلاح الدين
2,770,037	2,041	201	1,840	4,672,345	503,134	373	51	322	633,971	الإجمالي

- يتبع -

القيم التقديرية للأصول التي تعرضت للضرر بإسعمل سنة 2014 حسب القطاع والمحافظه و عدد الوحدات المتضررة ومجموع التكلفة الكلية للوحدات المتضررة (مليون دينار)

تابع / جدول (4)

المحافظة	قطاع الزراعة				قطاع الثقافة					
	مجموع التكلفة الكلية للوحدات المتضررة (مليون دينار)	عدد الوحدات المتضررة	ضرب جزئي أقل من 40%	ضرب كلي فأكثر 40%	القيمة التقديرية للأصول التي تعرضت للضرر بإسعمل سنة 2014 (مليون دينار)	مجموع التكلفة الكلية للوحدات المتضررة (مليون دينار)	عدد الوحدات المتضررة	ضرب جزئي أقل من 40%	ضرب كلي فأكثر 40%	القيمة التقديرية للأصول التي تعرضت للضرر بإسعمل سنة 2014 (مليون دينار)
نينوى	29,845	20	5	15	32,905	107,633	9	4	5	121,584
كركوك	7,894	37	0	37	7,894	0	0	0	0	0
ديالى	25,936	3	2	1	26,395	26,565	6	2	4	38,445
الأنبار	388,036	147	24	123	442,712	24,308	14	7	7	26,669
بغداد	12,089	6	0	6	12,089	0	0	0	0	0
بابل	12,995	4	0	4	12,995	1,900	2	0	2	1,900
صلاح الدين	59,025	62	30	32	74,057	290	1	0	1	290
الإجمالي	535,820	279	61	218	609,047	160,696	32	13	19	188,888

- يتبع -

القيم التقديرية للأصول التي تعرضت للضرر بأسعار سنة 2014 حسب القطاع والمحافظات وعدد الوحدات المتضررة ومجموع التكلفة الكلية للوحدات المتضررة (مليون دينار)

تابع / جدول (4)

مجموع التكلفة الكلية للوحدات المتضررة (مليون دينار)	عدد الوحدات المتضررة			القيمة التقديرية للأصول التي تعرضت للضرر بأسعار سنة 2014 (مليون دينار)	مجموع التكلفة الكلية للوحدات المتضررة (مليون دينار)	عدد الوحدات المتضررة			القيمة التقديرية للأصول التي تعرضت للضرر بأسعار سنة 2014 (مليون دينار)	المحافظة
	عدد الوحدات المتضررة	ضرر جزئي أقل من 40%	ضرر كلي فاكثر 40%			عدد الوحدات المتضررة	ضرر جزئي أقل من 40%	ضرر كلي فاكثر 40%		
0	0	0	0	0	404,823	75	9	66	476,955	نينوى
0	0	0	0	0	0	0	0	0	0	كركوك
125	1	0	1	125	0	0	0	0	0	ديالى
840	1	1	0	1,300	146,486	43	6	37	153,319	الأنبار
0	0	0	0	0	67,455	10	3	7	86,241	بغداد
0	0	0	0	0	0	0	0	0	0	بابل
0	0	0	0	0	78,908	14	2	12	132,029	صلاح الدين
965	2	1	1	1,425	697,672	142	20	122	848,544	الإجمالي

قطاع البنية

قطاع التجارة

القيم التقديرية للأضرار والمحافظات وعدد الوحدات المتضررة ومجموع التكلفة الكلية للوحدات المتضررة وعدد المشاريع التي تم إدارتها ضمن خطة الإعمار والتي تم إعمارها والمبلغ المخصص للإعمار

مليون دينار

جدول (5)

المحافظة	نوع الأضرار	القيمة التقديرية للأضرار التي تعرضت للضرر بإسراع سنة 2014	عدد الوحدات المتضررة			مجموع التكلفة التقديرية للوحدات المتضررة (1)	القيمة التقديرية للموجودات المتضررة + المخزون			المجموع (2)	إجمالي التكلفة (2)+(1)	عدد المشاريع التي تم إدارتها ضمن خطة الإعمار	المبلغ المخصص للإعمار	عدد المشاريع التي تم إعمارها	المبلغ المخصص للإعمار
			عدد الوحدات المتضررة	ضرر جزئي أقل من 40%	ضرر كلي أكثر من 40%		للابنات والموجودات	للإمدادات والمواد المخزنية	للابنات والمركبات التجميعية وغير التجميعية						
نينوى	مشآت كبيرة حكومية	932,163	9	1	1	198,558	5,501	63,377	6,851	289,082	487,640	1	7,035	3,972	
	مشآت كبيرة عامة	151,428	6	1	7	56,096	1,089	19,973	6,291	95,299	151,395	1	7,035	3,972	
كركوك	مشآت كبيرة خاصة	1,084,571	16	10	26	255,054	6,790	83,350	13,322	384,961	640,015	7	7,035	3,972	
	مشآت متوسطة	980	1	1	1	400	200	180	200	580	980				
ديالى	مشآت كبيرة حكومية	980	1	1	1	400	200	180	200	580	980				
	مشآت كبيرة عامة	700	1	1	1	100	30	50	200	480	580				
النجف	مشآت متوسطة	18,900	5	30	35	4,865	355	1,130	2,045	7,635	12,500	1	6	1,150	
	مشآت صغيرة	2,510	7	16	23	730	59	737	20	1,266	1,996	1	8	370	
النجف	المجموع	22,110	12	47	59	5,695	444	1,917	2,265	9,381	15,076	2	14	1,520	
	مشآت كبيرة حكومية	4,084,085	9	6	15	179,914	25,748	1,620,171	147,244	3,728,682	3,908,596				
النجف	مشآت كبيرة عامة	804,538	9	10	19	375,080	13,894	49,966	20,743	143,848	518,928				
	مشآت كبيرة خاصة	111,969	12	2	14	80,259	768	12,974	6,787	29,420	109,679	1	1	36,250	
النجف	مشآت متوسطة	39,800	19	2	21	30,898	189	2,964	2,386	8,068	38,966				
	مشآت صغيرة	2,485	4	-	4	1,175	451	30	370	1,251	2,426				
النجف	المجموع	5,042,877	53	20	73	667,326	41,050	1,686,105	177,530	3,911,269	4,578,595	1	1	36,250	

- يفتح -

القيم التقديرية للأصول التي تعرضت للتضرر بأسعار سنة 2014 لقطاع الصناعات التحويلية حسب نوع الأصول والمحافظات وعدد الوحدات المتضررة ومجموع التكلفة الكلية للوحدات المتضررة وعدد المشاريع التي تم إنجازها ضمن خطة الإعمار والتي تم إعمارها والمبلغ المخصص للأضرار

مليون دينار

تابع / جدول (5)

المحافظة	نوع الأصل	القيمة التقديرية للأصول التي تعرضت للتضرر بأسعار سنة 2014	عدد الوحدات المتضررة			مجموع التكلفة للوحدات المتضررة (1)	الأضرار والموجودات	المواد المتجزئة والصناعية	المركبات والتخصصية وغير المتخصصة	المعدات الفنية للأجهزة الصناعية	المجموع (2)	إجمالي التكلفة (1)+(2)	عدد المشاريع التي تم إنجازها ضمن خطة الإعمار	المبلغ المخصص للإعمار	عدد المشاريع التي تم إعمارها	المبلغ المخصص للإعمار
			عدد الوحدات المتضررة	ضرر جزئي أقل من 40%	ضرر كلي 40% فأكثر											
بغداد	ممشاة كبيرة حكومية	1,835	2	1	1	892	184	43	40	417	1,309	1	1,309	1	1,309	
	ممشاة كبيرة عامة	15,261	2	1	1	13,281	887	245	4	1,145	14,426	1	14,426	1	14,426	
	ممشاة كبيرة خاصة															
	ممشاة متوسطة															
	ممشاة صغيرة	1,000	1		1	400	200	180	200	580	980	1	980	1	980	
	المجموع	18,096	5	2	3	14,573	1,271	468	244	244	2,142	16,715	1	16,715	1	16,715
	ممشاة كبيرة حكومية	13,269	1		1	13,208			24	24	61	13,269	1	13,269	1	13,269
	ممشاة كبيرة عامة															
	ممشاة كبيرة خاصة															
	ممشاة متوسطة															
ممشاة صغيرة																
المجموع	13,269	1		1	13,208			37	24	61	13,269	1	13,269	1	13,269	
صلاح الدين	ممشاة كبيرة حكومية	161,588	9	3	6	79,911	1,887	1,390	50,978	65,469	145,380	1	145,380	1	145,380	
	ممشاة كبيرة عامة	83,835	4		4	34,258	60	60	30,030	33,200	67,458	1	67,458	1	67,458	
	ممشاة كبيرة خاصة															
	ممشاة متوسطة															
	ممشاة صغيرة															
	المجموع	245,423	13	3	10	114,169	1,947	1,450	81,008	98,669	212,838	1	212,838	1	212,838	
	إجمالي	ممشاة كبيرة حكومية	5,192,940	45	19	26	472,483	33,320	1,685,125	2,199,914	4,083,711	4,556,194	2	4,556,194	2	4,556,194
		ممشاة كبيرة عامة	1,055,062	32	12	20	478,715	15,930	70,008	157,225	273,492	752,207	6	752,207	2	752,207
		ممشاة كبيرة خاصة	112,669	15	3	12	80,359	798	13,024	9,091	29,900	110,259	1	110,259	1	110,259
		ممشاة متوسطة	58,700	56	32	24	35,763	544	4,094	6,634	15,703	51,466	1	51,466	6	51,466
ممشاة صغيرة		7,955	30	16	14	3,105	1,110	767	1,450	4,257	7,362	1	7,362	8	7,362	
المجموع		6,427,326	178	82	96	1,070,425	51,702	1,773,018	208,029	2,374,314	4,407,063	10	5,477,488	19	8,643	

القيم التقديرية للأصول التي تعرضت للتضرر بأسهل سنة 2014 لقطاع الاتصالات حسب نوع الأصل والمحافظات وعدد الوحدات المتضررة ومجموع التكلفة الكلية للوحدات المتضررة وعدد المشاريع التي تم إراجها ضمن خطة الإعمار والتي تم إعمارها والمبلغ المخصص للأعمار

مليون دينار

جدول (6)

المحافظة	نوع الأصل	القيمة التقديرية للأصول التي تعرضت للتضرر بأسهل سنة 2014	عدد الوحدات المتضررة		مجموع التكلفة الكلية للوحدات المتضررة	عدد المشاريع التي تم إراجها ضمن خطة الإعمار	المبلغ المخصص للإعمار	عدد المشاريع التي تم إعمارها	المبلغ المخصص للإعمار	
			عدد الوحدات المتضررة	ضرر جزئي أقل من 40%						
تتوى	منظومة البديلات									
	منظومة خطوط الهاتف الثابت واللاسلكي	282,250	31	1	282,118					
	المكاتب البريدية وصناديق البريد	6,800	9	19	4,520					
	مديرية الاتصالات والبريد	5,910	1		5,910					
	المجموع	294,960	41	20	292,548	5	1,552			
	كركوك	منظومة البديلات	855	5		855				
		منظومة خطوط الهاتف الثابت واللاسلكي	7,071	10		7,071				
		المكاتب البريدية وصناديق البريد	1,622	10		1,230	5	1,552		
		مديرية الاتصالات والبريد								
		المجموع	9,548	25		9,156	5	1,552		
ديالى	منظومة البديلات	2,023	3		2,023					
	منظومة خطوط الهاتف الثابت واللاسلكي	1,371	6		1,371					
	المكاتب البريدية وصناديق البريد	492	3		492					
	مديرية الاتصالات والبريد									
	المجموع	3,886	12		3,886					
	الانبار	منظومة البديلات	5,400	5		5,400				
		منظومة خطوط الهاتف الثابت واللاسلكي	10,800	8		10,800				
		المكاتب البريدية وصناديق البريد	42,000	23		42,000				
		مديرية الاتصالات والبريد								
	المجموع	58,200	36		58,200					

- يتبع -

القيم التقديرية للأصول التي تعرضت للضرر بأسمول سنة 2014 لقطاع الاتصالات حسب نوع الأصل والمحافظه وعدد الوحدات المتضررة ومجموع التكلفة الكلية للوحدات المتضررة وعدد المشاريع التي تم إراجها ضمن خطة الأعمال والتي تم إصهارها والمبلغ المخصص للأعمال

مليون دينار

تابع / جدول (6)

المحافظة	نوع الأصل	القيمة التقديرية للأصول التي تعرضت للضرر بأسمول سنة 2014	عدد الوحدات المتضررة			مجموع التكلفة الكلية للوحدات المتضررة	عدد المشاريع التي تم إراجها ضمن خطة الأعمال	المبلغ المخصص للأعمال	عدد المشاريع التي تم إصهارها	المبلغ المخصص للأعمال
			عدد الوحدات المتضررة	ضرر جزئي أقل من 40%	ضرر كلي 40% فأكثر					
بغداد	منظومة الببالات									
	منظومة خطوط الهاتف الثابت واللاسلكي									
	المكاتب البريدية وصناديق البريد	12,437	1	1	4,987					
	مديرية الاتصالات والبريد									
بابل	المجموع	12,437	1	1	4,987					
	منظومة الببالات	754	2	2	754					
	منظومة خطوط الهاتف الثابت واللاسلكي	10,247	2	2	10,247					
	المكاتب البريدية وصناديق البريد									
صلاح الدين	مديرية الاتصالات والبريد									
	المجموع	11,001	4	4	11,001					
	منظومة الببالات									
	منظومة خطوط الهاتف الثابت واللاسلكي	3,800	1	7	1,551					
إجمالي العراق	المكاتب البريدية وصناديق البريد	26,075	13	16	13,370					
	مديرية الاتصالات والبريد									
	المجموع	29,875	14	23	14,921					
	منظومة الببالات	9,032	15	8	9,032					
العراق	منظومة خطوط الهاتف الثابت واللاسلكي	315,539	58	36	313,158					
	المكاتب البريدية وصناديق البريد	89,426	59	1	66,599					
	مديرية الاتصالات والبريد	5,910	1	44	5,910					
	الإجمالي	419,907	133	177	394,699					

التقييم التقديرية للأضرار التي تعرضت للتدمير بأعمار سنة 2014 لقطاع التربية والتعليم حسب نوع الأضرار والمحافظات وعدد الوحدات المتضررة ومجموع التكلفة الكلية للوحدات المتضررة وعدد المشاريع التي تم إدارتها ضمن خطة الأعمار والتي تم إعمارها والمبلغ المخصص للأعمار

مليون دينار

جدول (7)

المحافظة	نوع الأضرار	القيمة التقديرية للأضرار التي تعرضت للتدمير بأعمار سنة 2014		عدد الوحدات المتضررة			مجموع التكلفة التقديرية للوحدات المتضررة (1)		القيمة التقديرية للموجودات المتضررة + المخزون			إجمالي التكلفة (2)+(1)	عدد المشاريع التي تم إدارتها ضمن خطة الأعمار	المبلغ المخصص للأعمار	عدد المشاريع التي تم إعمارها	المبلغ المخصص للأعمار	
		تعرضت للتدمير بأعمار سنة 2014	ضرر كلي 40% فاقتر	ضرر جزئي أقل من 40%	عدد الوحدات المتضررة	مجموع التكلفة التقديرية للوحدات المتضررة (1)	اللائق والموجودات	المواد التأسيسية / التطبيقية والأجهزة المكتبية	المجموع (2)	المعدات	اللائق والموجودات						
نينوى	المضيفة	1,400	2	2	320	100	240	240	140	100	-	560					
	رياض الأطفال	1,400	2	2	320	100	240	240	140	100	-	560					
	المدارس الابتدائية	76,000	74	2	76,000	-	-	-	-	-	-	76,000					
	المدارس المتوسطة	5,500	6	6	5,500	-	-	-	-	-	-	5,500					
	المدارس الاعداوية	2,100	2	2	2,100	-	-	-	-	-	-	2,100					
	المدارس الثانوية	21,250	25	25	21,250	-	-	-	-	-	-	21,250					
	المعاهد	4,920	3	1	3,423	-	-	899	207	279	413	4,322					
	الجامعات																
	الكتليات	521,712	13	78	137,408	18,131	18,500	90,904	54,273	18,131	18,500	228,312	81	28,090	1	28,090	
	الاعداويات المهنية	104,250	1	4	93,175	900	-	3,125	2,225	900	-	96,300	3	224			
	السكن الجامعي	49,538	7	26	15,133	3,060	11,411	16,186	1,715	3,060	11,411	31,319	25	5,100	1	5,100	
أنواع اخرى	788,070	130	113	354,628	22,704	68,468	111,594	20,422	22,704	68,468	466,222	109	33,414	2	33,414		
المضيفة																	
رياض الأطفال																	
المدارس الابتدائية	33,251	46	25	15,852	410	76	486	76	410		16,338	8	1,894	2	1,894		
المدارس المتوسطة	5,571	2	5	2,184	23	11	34	11	23		2,218	1	68				
المدارس الاعداوية	3,147	1	2	1,306	85	34	125	6	85		1,431	2	87	1	87		
المدارس الثانوية	2,200	3	3	260	6	3	9	3	6		269						
المعاهد																	
الجامعات																	
الكتليات	25,000	1		17,000	1,000	1,300	4,000	1,700	1,000		21,000	1	20,300				
الاعداويات المهنية																	
السكن الجامعي																	
المدارس الدينية																	
أنواع اخرى																	
المجموع	69,169	50	35	36,602	1,524	1,334	4,654	1,796	1,524	1,334	41,256	12	22,349	3	22,349		

- يتبع -

القيم التقديرية للأصول التي تعرضت للضرر بأسعار سنة 2014 لتقاطع التربية والتعليم حسب نوع الأصول والمحافظات وعدد الوحدات المتضررة وجميع التكلفة الكلية للوحدات المتضررة وعدد المشاريع التي تم ابراجها ضمن خطة الاعمار والتي تم اعمارها والمبلغ المخصص للأضرار

مليون دينار

تابع / جدول (7)

المحافظة	نوع الأصل	القيمة التقديرية للأصول التي تعرضت للضرر بأسعار سنة 2014			عدد الوحدات المتضررة			مجموع التكلفة التقديرية للوحدات المتضررة (1)	القيمة التقديرية للموجودات المتضررة + المخزون		إجمالي التكلفة (1)+(2)	عدد المشاريع التي تم ابراجها ضمن خطة الاعمار	المبلغ المخصص للأضرار	عدد المشاريع التي تم اعمارها	المبلغ المخصص للأضرار	المبلغ المخصص للأضرار
		تعرضت للضرر بأسعار سنة 2014	ضرر كلي 40% فأكثر	ضرر جزئي أقل من 40%	عدد الوحدات المتضررة	عدد الوحدات المتضررة	المجموع (2)		المواد التأسيسية / التعليمية والأجهزة المكتبية	المعدات للمعدات						
ديالى	الضمانية															
	رياض الاطفال															
	المدارس الابتدائية	12,175	9	16	25	6,453	91	296	387	6,840	8	3,752				
	المدارس المتوسطة	864		1	1	73	3	270	273	346						
	المدارس الاعيانية															
	المدارس الثانوية	1,440	2	2	2	571	5		5	576	1	170				
	المعاهد															
	الجامعات															
	الكليات															
	الاعداديات المهنية															
الانبار	السكن الجامعي	1,725	2		2	1,115	475	135	610	1,725						
	المدارس الدينية	690	1	1	1	650	20	20	40	690						
	نواع اخرى	1,800	3	3	3	440	350	300	800	1,240						
	المجموع	729,152	989	7	966	353,437	21,877	15,297	69,584	423,021	503	129,240	26	5,500		
	المجموع	14,479	9	19	28	7,097	99	300	665	7,762	9	3,922				
	الضمانية	1,800	2	1	3	840	300	300	600	1,440						
	رياض الاطفال	72,466	56	1	57	45,034	1,992	1,910	6,863	51,897	30	30,193	3	735		
	المدارس الابتدائية	360,291	662	2	664	168,920	6,343	4,688	14,108	183,028	346	53,996				
	المدارس المتوسطة	56,298	92		92	28,998	1,132	700	2,279	31,277	42	4,422	1	180		
	المدارس الاعيانية	116,698	128		128	58,427	2,437	1,638	5,183	63,610	55	17,899	1	38		
المدارس الثانوية	8,580	10		10	4,956	242	207	607	5,563	4	4,020					
المعاهد	19,780	9		9	12,630	2,625	1,970	7,110	19,740	4	4,050	3	200			
الجامعات	28,103	9	1	10	6,478	971	492	15,473	21,951	10	4,771	7	4,050			
الكليات	60,921	15	2	17	24,949	4,991	2,957	7,963	40,860	12	9,889	11	297			
الاعداديات المهنية																
السكن الجامعي	1,725	2		2	1,115	475	135	610	1,725							
المدارس الدينية	690	1	1	1	650	20	20	40	690							
نواع اخرى	1,800	3	3	3	440	350	300	800	1,240							
المجموع	729,152	989	7	966	353,437	21,877	15,297	69,584	423,021	503	129,240	26	5,500			

- يتبع -

القيم التقديرية للأصول التي تعرضت للضرر بالتعليم حسب نوع الأصول والمحافظات وعدد الوحدات المتضررة ومجموع التكلفة الكلية للوحدات المتضررة وعدد المشاريع التي تم اذراجها ضمن خطة الاعمال والتي تم اعمارها والمبلغ المخصص للاعمال

مليون دينار

تابع / جدول (7)

المحافظة	نوع الأصل	القيمة التقديرية للأصول التي تعرضت للضرر بأسماء سنة 2014	عدد الوحدات المتضررة			مجموع التكلفة التقديرية للوحدات المتضررة (1)	القيمة التقديرية للموجودات المتضررة + المخزون		اجمالي التكلفة (2)+(1)	عدد المشاريع التي تم اذراجها ضمن خطة الاعمال	المبلغ المخصص للاعمال	عدد المشاريع التي تم اعمارها	المبلغ المخصص للاعمال	المبلغ المخصص للاعمال
			عدد الوحدات المتضررة	ضرر جزئي أقل من 40%	ضرر كلي أكثر 40%		المواد التدريسية / التعليمية والاجهزة المخترية	المجموع (2)						
بغداد	المحافظة	3,500	1	1	1	3,500			3,500					
	رياض الاطفال													
	المدارس الابتدائية	14,034	18	4	14	11,157	303		11,460					
	المدارس المتوسطة													
	المدارس الاعيانية													
	المدارس الثانوية	4,882	5	1	4	4,105	219		4,324					
	المعاهد													
	الجامعات													
	الكليات													
	الاعدائيات المهنية	405	1	1		162			162					
بابل	السكن الجامعي	826	1	1	1	786	40		826					
	المدارس الدينية													
	انواع اخرى													
	المجموع	23,647	26	6	20	19,710	562		20,272					
	الحضائفة													
	رياض الاطفال													
	المدارس الابتدائية	8,982	20	3	17	6,737	197		6,934					
	المدارس المتوسطة	660	2	1	2	440	154		594					
	المدارس الاعيانية	930	1	1	2	356	16		372					
	المدارس الثانوية	1,200	2	2	2	750	14		764					
بابل	المعاهد													
	الجامعات													
	الكليات													
	الاعدائيات المهنية													
	السكن الجامعي													
	المدارس الدينية													
بابل	انواع اخرى													
	المجموع	11,772	25	4	21	8,283	381		8,664					

-تابع-

القيم التقديرية للأضرار التي تعرضت للضرر بأسفل سنة 2014 لقطاع التربية والتعليم حسب نوع الأصل والمحافظات وعدد الوحدات المتضررة ومجموع التكلفة الكلية للوحدات المتضررة وعدد المشاريع التي تم اراجها ضمن خطة الاعمار والتي تم اعمارها والمبلغ المخصص للاعمار

مليون دينار

تابع / جدول (7)

المحافظة	نوع الأصل	القيمة التقديرية للأضرار التي تعرضت للضرر بأسفل سنة 2014	عدد الوحدات المتضررة			مجموع التكلفة التقديرية للوحدات المتضررة (1)	القيمة التقديرية للموجودات المتضررة + المخزون (2)		اجمالي التكلفة (2)+(1)	عدد المشاريع التي تم اراجها ضمن خطة الاعمار	المبلغ المخصص للاعمار	عدد المشاريع التي تم اعمارها	المبلغ المخصص للاعمار	
			عدد الوحدات المتضررة	ضرر جزئي أقل من 40%	ضرر كلي أكثر من 40%		المجموع (2)	للمواد الرئيسية / التعليمية والأجهزة المكتبية						للخدمات والمواردات
صالح الدين	الصفحة	1,200	2	2	1	180	200	300	480					
	رياض الاطفال	2,000	5	5	715	85	85	800						
	المدارس الابتدائية	81,810	191	140	40,543	50	2,439	43,032	13	1,153				
	المدارس المتوسطة	1,746	3	2	881	25	25	906						
	المدارس الاعادية	6,500	8	6	3,045	140	75	215	1	1,100				
	المدارس الثانوية	19,025	29	19	10,613	490	232	722	1	50				
	المعاهد	300	1	1	200	15	15	215						
	الجامعات	106,022	30	17	24,287	3,373	37,730	62,017	14	25,048				
	الكتليات													
	الاعاديات المهنية	1,400	2	2	1,360	25	25	40						
	السكن الجامعي	514	1	1	514			514	1					
	المدارس الدينية													
	انواع اخرى	12,190	4	3	6,676				4	6,676				
المجموع	232,707	276	194	89,014	3,573	41,621	130,635	34	34,541	709	2	34,541		
الجمهورية العراقية	الصفحة	7,900	5	3	4,840	640	500	1,140	5,980	-	-	-	-	
	رياض الاطفال	75,866	8	8	46,069	2,177	2,961	7,188	30	30,193	3	30,193	735	
	المدارس الابتدائية	586,543	190	190	325,663	9,783	4,688	17,970	375	60,795	2	60,795	613	
	المدارس المتوسطة	70,639	8	103	38,076	1,337	700	2,765	43	4,490	1	4,490	180	
	المدارس الاعادية	129,375	9	133	65,234	2,678	1,672	5,539	58	19,086	2	19,086	123	
	المدارس الثانوية	58,577	25	51	42,505	976	207	1,576	6	4,240	-	4,240	-	
	المعاهد	25,000	1	12	16,253	3,053	2,249	8,024	4	4,050	3	4,050	200	
	الجامعات	134,125	18	22	30,765	2,415	3,865	53,203	24	29,819	9	29,819	4,759	
	الكتليات	607,633	80	29	179,356	24,122	58,530	110,815	94	58,279	12	58,279	1,332	
	الاعاديات المهنية	1,805	2	1	1,522	25	-	40	1,562	-	-	-	-	
	السكن الجامعي	106,489	4	4	94,804	1,375	2,360	3,735	4	738	-	-	-	
	المدارس الدينية	1,516	2	-	1,436	60	-	80	1,516	-	-	-	-	
	انواع اخرى	63,528	29	11	22,249	3,410	11,711	16,986	29	11,776	1	11,776	-	
المجموع	1,868,996	378	1,301	868,771	51,910	88,672	229,061	667	223,466	33	223,466	7,942		

القيم التقديرية للأصول التي تعرضت للضرر بأسعار سنة 2014 انقطاع النطق والغاز حسب نوع الأصل والمحافظه وعدد الوحدات المتضررة ومجموع التكلفة الكلية للوحدات المتضررة وعدد المشاريع التي تم ادراجها ضمن خطة الإعمار والتي تم إعمارها والمبلغ المخصص للأصل

مليون دينار

جدول (8)

المحافظة	نوع الأصل	القيمة التقديرية للأصول التي تعرضت للضرر بأسعار سنة 2014	عدد الوحدات المتضررة			مجموع التكلفة التقديرية للوحدات المتضررة (1)	القيمة التقديرية للموجودات المتضررة + المخزون						المبلغ المخصص للإعمار	عدد المشاريع التي تم إعمارها	المبلغ المخصص للإعمار	عدد المشاريع التي تم إعمارها	المبلغ المخصص للإعمار	
			عدد	ضرر جزئي أقل من 40%	ضرر كلي 40%		مجموع (2)	أخرى	المعدات القنية للأجهزة الصناعية	الأثاث والمركبات التخصصية	الإمدادات الصناعية والمواد الخزنية	لائكات والموجودات						
تبوي	مصارف	47,280	1		1	41,530	5,750	500	5,000	250		5,000	250	3,000	1	3,000	1	47,280
	التليب وخطوط نقل خزانات أو السمعات الخزنية	27,247	1		1	12,150	15,097	2,797	2,118	1,026	169	15,645	22,412	38,226		38,226		27,247
كركوك	مصارف	114,783	9		9	53,730	18,942	24,583	14,156	1,553		18,942	24,583	3,000	1	3,000	1	112,964
	مصارف	345	1		1	345	138	14	111	5		138	14	138		138		138
ديالى	مصارف	345	1		1	345	138	14	111	5		138	14	138		138		138
	مصارف	345	1		1	345	138	14	111	5		138	14	138		138		138
النجف وخطوط نقل الخزانات أو السمعات الخزنية	مصارف	6,488	1		1	5,652	6,488	836	275	28		6,488	836					6,488
	مصارف	6,644	4		4	240	4,973	4,584	99	50		4,973	4,584	583	3	583	3	4,973
أخرى	مصارف	1,500	1		1	600	1,200	600	70	145		1,200	600					1,200
	مصارف	49,475	5		5	6,492	41,012	7,004	1,410	300	31,453	41,012	7,004	47,504	3	47,504	3	47,504
المجموع																		

يتم -

القيم التقديرية للأصول التي تعرضت للضرر بالنظر حسب نوع الأصل والمحافظات وعدد الوحدات المتضررة ومجموع التكلفة الكلية للوحدات المتضررة وعدد المشاريع التي تم إنجازها ضمن خطة الإعمار والتي تم إعمارها والمبلغ المخصص للأصل

مليون دينار

تابع / جدول (8)

المحافظة / النوع	القيمة التقديرية للأصول التي تعرضت للضرر بإسعار سنة 2014	عدد الوحدات المتضررة		القيمة التقديرية للموجودات المتضررة + المخزون	مجموع التكلفة التقديرية للوحدات المتضررة (1)	القيمة التقديرية للموجودات المتضررة + المخزون						مجموع التكلفة التقديرية للوحدات المتضررة (1)	عدد الوحدات المتضررة			القيمة التقديرية للأصول التي تعرضت للضرر بإسعار سنة 2014	المحافظة / النوع
		عدد الوحدات المتضررة	ضرر جزئي أقل من 40%			ضرر كلي أكثر من 40%	المجموع (2)	أخرى	للمعدات القبية والأجهزة الصناعية	للأليات والمرحبات التخصصية	للإمدادات الصناعية والمواد الخزنية		للأليات والموجودات	عدد	ضرر جزئي أقل من 40%		
الأنبار	26,013	1	1	26,013	26,013	195	269	25,549	1	1	1	26,013	1	1	1	26,013	حقول نفطية وغازية
																	مصابني
																	النايب وخطوط نقل
																	خزانات أو السمعات الخزنية
																	محطات توزيع
																	معمل تعبئة غاز
																	أخرى
																	المجموع
																	بغداد
																	حقول نفطية وغازية
																	مصابني
																	النايب وخطوط نقل
																	خزانات أو السمعات الخزنية
																	محطات توزيع
																	معمل تعبئة غاز
																	أخرى
																	المجموع
																	بابل
																	حقول نفطية وغازية
																	مصابني
																	النايب وخطوط نقل
																	خزانات أو السمعات الخزنية
																	محطات توزيع
																	معمل تعبئة غاز
																	أخرى
																	المجموع

- يتبع -

القيم التقديرية للأصول التي تعرضت للضرر بأسعار سنة 2014 انقطاع النفط والغاز حسب نوع الأصل والمحافظات وعدد الوحدات المتضررة ومجموع التكلفة الكلية للوحدات المتضررة وعدد المشاريع التي تم ادراجها ضمن خطة الإعمار والتي تم إعمارها والمبلغ المخصص للأصل

تابع / جدول (8)

المحافظة / نوع الأصل	القيمة التقديرية للأصول التي تعرضت للضرر بأسعار سنة 2014	عدد الوحدات المتضررة			مجموع التكلفة التقديرية للوحدات المتضررة (1)	القيمة التقديرية للموجودات المتضررة + المخزون						مجموع التكلفة التقديرية للوحدات المتضررة (1)	عدد الوحدات المتضررة			القيمة التقديرية للأصول التي تعرضت للضرر بأسعار سنة 2014	نوع الأصل
		عدد	ضرر جزئي أقل من 40%	ضرر كلي 40% فأكثر		المتضررة	أخرى	المجموع (2)	المعدات الثابتة والأجهزة المنفصلة	الأثاث والمركبات الترفيهية وغير الترفيهية	الإعدادات والمنشآت والمعدات الخفيفة		الأثاث والموجودات	عدد	ضرر جزئي أقل من 40%		
صلاح الدين	5,469	1	3	1	340	859	3,290	980	340	340	622,723	1	3	1	5,469	حقول نفطية وغازية	
	239,400	2	5	2	500	6,392	68,900	120,348	500	500	10,410,597	2	3	2	10,410,597	مصافي	
	506,589		2	2	967		26	26	967	967	506,589		2	2	506,589	أنابيب وخطوط نقل	
	85,593		1	1	648		25,773	1,119	648	648	85,593		1	1	85,593	خزانات أو السعات الخزنية	
																محطات توزيع	
																معمل تعبئة غاز	
																أخرى	
	239,400	2	10	3	3,705	7,251	108,493	124,863	3,705	3,705	1,155,544	7	3	7	11,028,637	المجموع	
	-	-	6	-	66,325	3,204	4,208	1,794	57,119	-	-	6	-	6	66,325	حقول نفطية وغازية	
3,000	242,400	1	6	3	750	6,392	69,400	120,348	750	750	664,253	6	3	3	10,457,877	مصافي	
-	-	-	7	-	568,086	5	29,109	1,423	2,669	2,669	525,724	7	-	7	568,086	الأنابيب وخطوط نقل	
-	-	-	7	1	201,639	-	32,507	8,486	2,260	2,260	112,150	7	1	6	222,639	خزانات أو السعات الخزنية	
4,672	583	20	31	6	944	4,584	3,854	510	944	944	27,310	31	6	25	40,041	محطات توزيع	
-	-	-	8	1	40,426	170	15,805	22,587	364	364	850	8	1	7	42,545	معمل تعبئة غاز	
950	390	2	6	2	1,863	14	11,238	2,554	1,863	1,863	7,489	6	2	4	24,605	أخرى	
8,622	243,373	23	71	13	65,969	14,369	166,121	157,702	65,969	65,969	1,337,776	71	13	58	11,422,118	الإجمالي	

القيم التقديرية للأضرار التي تعرضت للتضرر بإسعار سنة 2014 لقطاع الأبنية الحكومية حسب نوع الأصل والمحافظات وعدد الوحدات المتضررة وجميع التكلفة الكلية للوحدات المتضررة وعدد المشاريع التي تم إدارتها ضمن خطة الإعمار والتي تم إعمارها والمبلغ المخصص للأعمار

مليون دينار

جدول (9)

المحافظة	نوع الأصل	القيمة التقديرية للأضرار التي تعرضت للتضرر بإسعار سنة 2014	عدد الوحدات المتضررة			مجموع التكلفة للوحدات المتضررة (1)	القيمة التقديرية للموجودات المتضررة + المعزرون			اجملي التكلفة (2)+(1)	عدد المشاريع التي تم إدارتها ضمن خطة الإعمار	المبلغ المخصص للإعمار	عدد المشاريع التي تم إعمارها	المبلغ المخصص للإعمار
			عدد الوحدات المتضررة	ضرر جزئي أقل من 40%	ضرر كلي أكثر من 40%		الموجودات والآلات والأجهزة	اللائق والموجودات	المجموع (2)					
مبنى المحافظة	مبنى القضاء													
	مبنى الناحية													
	مبنى البلدية													
	المحكمة	91,258	67	28	39	67,636	7,426	4,384	3,042	75,062	16	121	5,072	2,661
	الدوائر البلدية	17,500	21	17	4	12,470	672	290	382	13,142				
	القسم الشرطة	105,775	19	18	1	74,228	26,042	8,000	18,042	100,270				
	مباني تابعة للوزارات	173,152	135	40	95	131,198				131,198				
	مدارس تدريب تابعة لوزارة الداخلية	99,662	88	18	70	36,245	38,887	32,751	6,136	75,132	19	151	1,530	149
	نور الرعاية الاجتماعية	3,000	3	3		450	600	300	300	1,050				
	مراكز التأهيل	2,156	1	1	1	2,156				2,156				
	مصارف													
	البنية النواير الحكومية القطاعية	106,516	54	11	43	68,772	28,483	24,620	3,863	97,255	10	102	24,115	
	محطات الإطفاء													
	مكتب البريد والاتصالات													
	اسواق علاوي مخضر واسماك	1,999	4	2	2	1,249	50		50	1,299				
	كراتج	5,035	2		2	975	4,060	4,000	60	5,035				
	نور عياده	418,492	185	10	175	318,205	28,968	2,813	26,155	347,173				
	مراكز رياضية	7,447	8		8	6,900	547	145	402	7,447				
	اخرى	319,477	81	26	55	40,706	82,074	70,781	11,293	122,780	1	127	166	
	المجموع	1,351,469	668	173	495	761,190	217,809	148,084	69,725	978,999	46	649	30,883	2,810

القيم التقديرية للأضرار التي تعرضت للضرر بأسعار سنة 2014 القطاع الأبنية الحكومية حسب نوع الأصل والمحافظات وعدد الوحدات المتضررة ومجموع التكلفة الكلية للوحدات المتضررة وعدد المشاريع التي تم إيرادها ضمن خطة الإعمار والتي تم إعمارها والمبلغ المخصص للأعمار

مليون دينار

تابع / جدول (9)

المحافظة	نوع الأصل	القيمة التقديرية للأضرار التي تعرضت للضرر بأسعار سنة 2014	عدد الوحدات المتضررة			مجموع التقديرية للوحدات المتضررة (1)	القيمة التقديرية للموجودات المتضررة + المخزون			اجمالي التكلفة (2)+(1)	عدد المشاريع التي تم إيرادها ضمن خطة الإعمار	المبلغ المخصص للإعمار	عدد المشاريع التي تم إعمارها	المبلغ المخصص للإعمار	
			عدد الوحدات المتضررة	ضرر جزئي أقل من 40%	ضرر كلي 40% فأكثر		المخزون	للحقوق والأجهزة	للأثاث والموجودات						المجموع (2)
كركوك	مبنى المحافظة														
	مبنى القضاء	1,500	2		2	1,000	500	300	200	1,500	2				
	مبنى التاجية														
	مبنى البلدية	6,907	5	2	3	1,873	1,300	1,188	112	3,173					
	المحكمة	1,225	4	2	2	487	197	80	117	684					
	الدوائر المحلية														
	اقسام الشرطة	10,510	18	4	14	8,738	1,292	622	670	10,030	2	190	32	190	
	مباني تابعة للوزارات	7,658	6	3	3	1,538	6,120	4,666	1,454	7,658	10				
	مدارس تدريب تابعة لوزارة الداخلية														
	نور الرعية الإجتماعية														
	مراكز التأهيل														
	مصارف	1,000	1	1	1	200	110	70	40	310					
	البنية الدوائر الحكومية القطاعية	6,470	11	3	8	1,595	1,208	839	369	2,803	1	95	21	95	
	محطات الإطفاء														
مكاتب البريد والاتصالات															
مواقف علوي مخضر وأسماك	400	3		3	316				316						
كرجات	58	1	1	1	57	1			58						
نور عياده	775	1	1	1	700	75	32	43	775						
مراكز رياضية	24,140	21		21	16,090	8,050	3,125	4,925	24,140						
اخرى	2,552	8	7	1	872	19			891						
المجموع	63,195	81	22	59	33,466	18,872	10,922	7,950	52,338	3	285	109	285	475	

القيم التقديرية للأضرار التي تعرضت للضرر بأسماء سنة 2014 لقطاع الأبنية الحكومية حسب نوع الأصل والمحافظات وعدد الوحدات المتضررة و مجموع التكلفة الكلية للوحدات المتضررة وعدد المشاريع التي تم إراجها ضمن خطة الإصلاح والتي تم إصلاحها وإصدارها والمبلغ المخصص للأضرار

مليون دينار

تابع / جدول (9)

المحافظة	نوع الأصل	القيمة التقديرية للأضرار التي تعرضت للضرر بأسماء سنة 2014	عدد الوحدات المتضررة			مجموع التقديرية للوحدات المتضررة (1)	القيمة التقديرية للموجودات المتضررة + المغزون			اجمالي التكلفة (1)+(2)	عدد المشاريع التي تم إراجها ضمن خطة الإصلاح	المبلغ المخصص للإصلاح	عدد المشاريع التي تم إصلاحها	المبلغ المخصص للإصلاح
			عدد الوحدات المتضررة	ضرر جزئي أقل من 40%	ضرر كلي أكثر 40%		المغزون	المعدات والآلات والأجهزة	اللائقات والموجودات					
منبى المحافظة	منبى القضاء													
	منبى الناحية	1,531	5		5	1,321	210	100	110	1,531	1	10	101	
	منبى البلدية	10,361	8	4	4	9,129	608	341	267	9,737	6	16	9,275	
	المحكمة	749	2	1	1	515	49	24	25	564	2	6	1,051	
	الدوائر التعليمية	461	2	2	1	250	131	15	116	381	1	4	50	
	اقسام الشرطة	11,862	31	23	8	4,293	7,041	2,853	4,188	11,334	62			
	مباني تابعة للوزارات	2,677	9	4	5	288	1,411	1,389	22	1,699	16			
	مدارس تدريب تابعة لوزارة الداخلية													
	دور الرعاية الاجتماعية													
	مراكز التأهيل													
	مصارف	344	1		1	230	114	58	56	344	2			
	البنية الدوائر الحكومية القطاعية	2,486	20	10	10	1,435	314	96	218	1,749	40			
	محطات الإطفاء	1,722	2	1	1	850	232	25	207	1,082	4			
	مكاتب البريد والاتصالات	200	1		1	200				200	2			
	أسواق علاوي مخضر وأسماك	453	5		5	453	-	-	-	453	4			
	كراجت	587	3		3	511	76	33	43	587	6			
	دور عباده	20,796	15		15	19,868	928	496	432	20,796	30			
	مراكز رياضية	6,400	8	7	1	652	136	36	100	788	16			
	اخرى	4,769	19		19	4,636	133	54	79	4,769	37			
	المجموع	65,398	129	52	80	44,631	11,383	5,520	5,863	56,014	255		11,944	

القيم التقديرية للأضرار التي تعرضت للمضرر بأسعار سنة 2014 لقطاع الأبنية الحكومية حسب نوع الأضرار والمحافظات وعدد الوحدات المتضررة ومجموع التكلفة الكلية للوحدات المتضررة وعدد المشاريع التي تم إيرادها ضمن خطة الأعمال والتي تم إصلاحها والمبلغ المخصص للأعمال

مليون دينار

تابع / جدول (9)

المحافظة	نوع الأضرار	القيمة التقديرية للأضرار التي تعرضت للمضرر بأسعار سنة 2014	عدد الوحدات المتضررة			مجموع التكلفة التقديرية للوحدات المتضررة (1)	القيمة التقديرية للموجودات المتضررة + المخزون			اجمالي التكلفة (2)+(1)	عدد المشاريع التي تم إيرادها ضمن خطة الأعمال	المبلغ المخصص للأضرار	عدد المشاريع التي تم إصلاحها	المبلغ المخصص للأضرار	عدد المشاريع التي تم إصلاحها	المبلغ المخصص للأضرار
			عدد الوحدات المتضررة	ضرر جزئي أقل من 40%	ضرر كلي 40% فأكثر		الموجودات للمعدات والآلات والأجهزة	الموجودات للآلات والموجودات	المجموع (2)							
الأنبار	مبنى المحافظة	38,800	1		1	38,000	800	300	500	38,800	1	2	38,000	2	38,000	
	مبنى القضاء	12,214	7		7	11,505	709	329	380	12,214	2	14	3,600	14	3,600	
	مبنى الناجية	3,800	5	1	4	3,144	370	120	250	3,514	2	10	1,560	10	1,560	
	مبنى البلدية	18,336	14	3	11	15,231	2,010	1,650	360	17,241	7	27	1,057	27	1,057	
	المحكمة	10,076	9		9	8,395	845	235	610	9,240						
	الدوائر المحلية	1,675	5	1	4	604	425	185	240	1,029	2					
	القسم الشرطة	114,394	55		55	54,891	59,503	36,153	23,350	114,394	5	110	3,532	110	3,532	
	مباني تابعة للوزارات	94,665	63	8	55	63,213	26,384	19,301	7,083	89,597	9	92	12,109	92	12,109	
	مدارس تدريب تابعة لوزارة الداخلية	150	1	1	1	60				60	2			2		
	دور الرعاية الاجتماعية															
	مراكز التأهيل	1,000	1		1	700	300	150	150	1,000	2			2		
	مصنف	48,350	8	1	7	46,208	1,240	555	685	47,448	8			8		
	البنية الدوائر الحكومية القطاعية	116,385	80	21	59	80,282	21,318	14,432	6,886	101,600	41	137	323,669	137	323,669	
	محطات الإطفاء	35,096	12	9	3	32,246	1,308	1,169	139	33,554	24			24		
	مكاتب البريد والاتصالات	15,674	14	1	13	12,912	2,502	2,365	137	15,414	16			16		
أسواق علاوي محضر وأسماك	7,258	10	3	7	6,811	200	200	200	7,011	1	19	428	19	428		
كراتج	22,033	6	1	5	10,550	11,483	11,245	238	22,033	1	11	127	11	127		
نور عياده	131,775	282	139	143	86,180	8,379	3,805	4,574	94,559	6	499	1,725	499	1,725		
مراكز رياضية	39,202	10	3	7	33,300	346	76	270	33,646		20		20			
اخرى	317,655	59	22	37	179,717	1,765	634	1,131	181,482	13	88	26,403	88	26,403		
المجموع	1,028,538	642	214	428	683,949	139,887	92,704	47,183	823,836	88	1,083	412,210	1,083	412,210		

القيم التقديرية للأضرار التي تعرضت للتضرر بإسعار سنة 2014 انقطاع الأبنية الحكومية حسب نوع الأصل والمحافظات وعدد الوحدات المتضررة ومجموع التكلفة الكلية للوحدات المتضررة وعدد المشاريع التي تم إنجازها ضمن خطة الإعمار والتي تم إصلاحها والمبلغ المخصص للأعمار

مليون دينار

تابع / جدول (9)

المحافظة	نوع الأصل	القيمة التقديرية للأضرار التي تعرضت للتضرر بإسعار سنة 2014	عدد الوحدات المتضررة			مجموع التكلفة التقديرية للوحدات المتضررة (1)	القيمة التقديرية للموجودات المتضررة + المخزون			اجمالي التكلفة (2)+(1)	عدد المشاريع التي تم إنجازها ضمن خطة الإعمار	المبلغ المخصص للإعمار	عدد المشاريع التي تم إصلاحها	المبلغ المخصص للإعمار
			عدد الوحدات المتضررة	ضرر جزئي أقل من 40%	ضرر كلي 40% فأكثر		الموجودات والآلات والمعدات والأجهزة	المجموع (2)	لائحة الموجودات					
بغداد	مبنى المحافظة													
	مبنى القضاء													
	مبنى الناجية	650	1	1	120	90	30	60	210	1	210	1	210	
	مبنى البلدية	2,272	3	1	677	1,503	1,500	3	2,180	6	2,180	6	2,180	
	المحكمة													
	الدوائر العادية													
	اقسام الشرطة													
	مباني تابعة للوزارات	2,289	3	1	583	718	575	143	1,301	6	1,301	6	1,301	
	مدارس تدريب تابعة لوزارة الداخلية													
	نور الرعاية الاجتماعية													
مراكز التأهيل														
مصارف														
مباني الدوائر الحكومية	33,081	10	6	9,971	7,027	2,892	4,135	16,998	18	16,998	18	16,998		
القطاعات														
محطات الإطفاء														
مكاتب البريد والاتصالات	250	1	1		8	8	8	8	2	8	2	8		
مكاتب البريد والاتصالات														
اسواق عراقي مخضر و اسماك														
كراجات														
نور جباه	139,717	171		132,397	7,320	7,320	7,320	139,717	342	139,717	342	139,717		
مراكز رياضية														
اخرى	3,490	4	2	2,650	117	27	90	2,767	6	2,767	6	2,767		
المجموع	181,749	193	12	146,398	16,783	5,024	11,759	163,181	767	163,181	381	700		

القيم التقديرية للأضرار التي تعرضت للتضرر بإسعار سنة 2014 لقطاع الأبنية الحكومية حسب نوع الأصل والمحافظات وعدد الوحدات المتضررة ومجموع التكلفة الكلية للوحدات المتضررة وعدد المشاريع التي تم إدارتها ضمن خطة الإعمار والتي تم إعمارها والمبلغ المخصص للأعمار

مليون دينار

تابع / جدول (9)

المحافظة	نوع الأصل	القيمة التقديرية التي تعرضت للتضرر بإسعار سنة 2014	عدد الوحدات المتضررة			مجموع التكلفة التقديرية للوحدات المتضررة (1)	القيمة التقديرية للموجودات المتضررة + المعزون			اجملي التكلفة (2)+(1)	عدد المشاريع التي تم إدارتها ضمن خطة الإعمار	المبلغ المخصص للإعمار	عدد المشاريع التي تم إعمارها	المبلغ المخصص للإعمار
			عدد الوحدات المتضررة	ضرر جزئي أقل من 40%	ضرر كلي أكثر من 40%		المعزون	للأثاث والموجودات	للمعدات والآلات والأجهزة					
بابل	مبنى المحافظة													
	مبنى القضاء													
	مبنى الناحية													
	مبنى البلدية	904	2		2	786	80	38	118	904	4	4		
	المحكمة													
	الدوائر البلدية	200	1		1	150	200	132	200	200	2	2		
	اقسام الشرطة	1,092	2		2	4,336	810	509	942	1,092	4	4		
	مباني تابعة للوزارات	6,639	5		5		1,794		2,303	6,639	6	10		
	مدارس تدريب تابعة لوزارة الداخلية													
	دور الرعاية الاجتماعية													
	مراكز التأهيل													
	مصارف													
	البنية الدوائر الحكومية القطاعية	390	1		1	390				390	2	2		
	محطات الإطفاء													
مكاتب البريد والاتصالات	413	2		2	413				413	4	4			
أسواق علاوي مخضر وأسماك														
كراجت														
دور عياده	26,860	34		34	25,500	510	850	1,360	26,860	68	68			
مراكز رياضية	11,480	2		2	11,480				11,480	4	4			
اخرى	905	3		3	364				364	72	10			
المجموع	48,883	51		54	43,419	3,394	1,529	4,923	48,342	108	144			

القيم التقديرية للأضرار التي تعرضت للضرر بأسعار سنة 2014 القطاع الأبنية الحكومية حسب نوع الأصل والمحافظات وعدد الوحدات المتضررة ومجموع التكلفة الكلية للوحدات المتضررة وعدد المشاريع التي تم إيرادها ضمن خطة الإعمار والتي تم إعمارها والمبلغ المخصص للأعمار

مليون دينار

تابع / جدول (9)

المحافظة	نوع الأصل	القيمة التقديرية للأضرار التي تعرضت للضرر بأسعار سنة 2014	عدد الوحدات المتضررة			مجموع التكلفة التقديرية للوحدات المتضررة (1)	القيمة التقديرية للموجودات المتضررة + المخزون			اجمالي التكلفة (1)+(2)	عدد المشاريع التي تم إيرادها ضمن خطة الإعمار	المبلغ المخصص للإعمار	عدد المشاريع التي تم إعمارها	المبلغ المخصص للإعمار
			عدد الوحدات المتضررة	ضرر جزئي أقل من 40%	ضرر كلي أكثر من 40%		المخزون	للعلقات والآلات	للأثاث والموجودات					
	مبنى المحافظة	4,900	1		1	4,000	200	700	900	4,900	8	2	8	
	مبنى القضاء	3,330	4	3	1	610	53	635	688	1,298	200	8	200	
	مبنى الناحية	5,827	14	4	10	3,874	356	313	669	4,543		28		
	مبنى البلدية	4,300	7	2	5	3,052				3,052		14		
	المحكمة	37,350	6	2	4	6,895	1,150	2,405	3,555	10,450		12		
	الدوائر المحلية	4,465	4		4	4,100	5	360	365	4,465		8		
	القسام الشرطة	124,738	12	3	9	23,994	1,669	2,918	4,587	28,581	1,518	22	1,518	
	مباني تابعة للوزارات	166,201	83	36	47	116,268	27,036	2,962	29,998	146,266	1,042	146	1,042	
	مدارس تدريب تابعة لوزارة الداخلية	2,000	2	2		250	200	275	475	725		4		
	مراكز التأهيل													
	مصاف													
	البنية الدوائر الحكومية	288,768	56	16	40	237,321	24,874	20,482	45,356	282,677	3,497	97	3,497	
	محطات الإطفاء	9,748	9	2	7	1,045	6,422	1,054	7,476	8,521		18		
	مكاتب البريد والاتصالات	22,006	33	25	8	3,555	8,141	255	8,396	11,951		66		
	مواقف علوي محضر واسباك													
	كر اجات	208,947	3		3	186,054	1,861	21,032	22,893	208,947		6		
	نور عياده	36,690	137		137	31,100	2,090	3,500	5,590	36,690		274		
	مراكز رياضية	40,490	17	8	9	24,200	30	1,240	1,270	25,470		34		
	اخرى	12,162	12	6	6	7,202	3,131	552	3,683	10,885		24		
	المجموع	971,922	400	109	291	653,520	77,218	58,683	135,901	789,421	6,265	763	6,265	

القيم التقديرية للأضرار التي تعرضت للضرر بأسعار سنة 2014 لقطاع الأبنية الحكومية حسب نوع الأضرار والمحافظات وعدد الوحدات المتضررة ومجموع التكلفة الكلية للوحدات المتضررة وعدد المشاريع التي تم إخراجها ضمن خطة الإعمار والتي تم إعمارها والمبلغ المخصص للأضرار

مليون دينار

تابع / جدول (9)

المحافظة	نوع الأضرار	القيمة التقديرية للأضرار التي تعرضت للضرر بأسعار سنة 2014	عدد الوحدات المتضررة		مجموع التكلفة التقديرية للوحدات المتضررة (1)	القيمة التقديرية للموجودات المتضررة + المخزون			المجموع (2)	اجمالي التكلفة (1)+(2)	عدد المشاريع التي تم إخراجها ضمن خطة الإعمار	المبلغ المخصص للإعمار	عدد المشاريع التي تم إعمارها	المبلغ المخصص للإعمار
			عدد الوحدات المتضررة	ضرر جزئي أقل من 40%		ضرر كلي 40% فأكثر	الموجودات والآلات والمعدات والأجهزة	الأثاث والموجودات						
إجمالي العراق	مبنى المحافظة	43,700	2	-	42,000	1,700	500	1,200	1,700	43,700	2	38,008	4	38,008
	مبنى القضاء	17,044	13	3	13,115	1,897	682	1,215	1,897	15,012	3	3,800	24	3,800
	مبنى الناحية	11,808	25	6	8,459	1,339	606	733	1,339	9,798	3	1,661	49	1,661
	مبنى البلدية	134,338	106	40	98,384	9,143	3,822	3,539	12,965	111,349	36	15,404	188	15,404
	المحكمة	66,900	42	22	28,762	1,779	3,539	3,539	5,318	34,080	2	1,051	18	1,051
	النوادر العائلية	112,576	29	21	79,182	8,405	18,758	42,107	27,163	106,345	1	50	16	50
	القسم الشرطة	435,748	253	70	223,264	31,258	18,309	87,512	73,365	296,629	9	5,240	230	5,240
	مباني تابعة للوزارات	379,791	257	70	222,471	18,309	18,309	87,512	105,821	328,292	30	14,681	431	14,681
	مدارس تدريب تابعة لوزارة الداخلية	150	1	1	60	-	-	-	-	60	-	-	2	-
	دور الرعاية الاجتماعية	5,000	5	5	700	500	575	500	1,075	1,775	-	-	10	-
	مراكز التأهيل	3,156	2	-	2,856	150	150	150	300	3,156	-	-	4	-
	مصارف	49,694	10	2	46,638	781	781	683	1,464	48,102	-	-	10	-
	أبنية النوادر الحكومية القطاعية	554,096	232	67	399,766	35,953	35,953	67,753	103,706	503,472	68	352,076	417	352,076
	محطات الإطفاء	46,566	11	12	34,141	1,400	1,400	7,616	9,016	43,157	-	-	46	-
	مكاتب البريد والاتصالات	38,543	51	27	17,080	400	400	10,506	10,906	27,986	1	85	90	85
اسواق علاوي مخضر واسماك	10,110	22	5	8,829	250	250	-	250	9,079	1	428	31	428	
كراجات	236,660	15	1	198,147	21,374	17,139	17,139	38,513	236,660	3	329	27	329	
نور عياده	775,105	825	149	613,950	42,874	676	9,746	52,620	666,570	6	1,725	132	1,725	
مراكز رياضية	129,159	66	18	92,622	6,937	48	3,412	10,349	102,971	1	371	132	371	
اخرى	661,010	188	66	236,147	13,164	122	74,627	87,791	323,938	21	27,378	292	27,378	
المجموع	3,711,154	2,167	585	2,366,573	202,692	1,585	342,866	545,558	2,912,131	187	462,287	3,348	462,287	

القيم التقديرية للأضرار التي تعرضت للمرضر بأسماع سنة 2014 لقطاع الماء والصرف الصحي حسب نوع الأضرار والمحافظات وعدد الوحدات المتضررة وعدد المشاريع التي تم إدراجها ضمن خطة الإعمار والتي تم إعمارها والمبلغ المخصص للأعمار

مليون دينار

جدول (10)

المحافظة	نوع الأضرار	القيمة التقديرية للأضرار التي تعرضت للمرضر بأسماع سنة 2014	عدد الوحدات المتضررة			عدد المشاريع التي تم إدراجها ضمن خطة الإعمار	مجموع التكلفة الكلية للوحدات المتضررة	عدد المشاريع التي تم إدراجها ضمن خطة الإعمار	المبلغ المخصص للإعمار	عدد المشاريع التي تم إعمارها	المبلغ المخصص للإعمار
			عدد الوحدات المتضررة	ضرر جزئي أقل من 40%	ضرر كلي 40% فأكثر						
نينوى	المشاريع	1,108,652	25	20	5	812,440	14	35,767	6	35,767	
	المجمعات المائية	55,500	10	3	7	52,500	1	5			
	محطات الأبار	47,500	7	1	6	32,500					
	محطات تحلية الماء										
	المحطات العاملة بالطاقة الشمسية										
	محطات معالجة المياه	871,426	10	2	8	768,226	1	3,000			
	وحدات المعالجة المتوسطة										
	وحدات المعالجة الصغيرة	19,000	1	1		7,600	2	3,000			
	هيكل سحب المياه										
	محطات معالجة المياه										
	البنية التحتية										
	أبار المياه	25,200	6		6	25,200				0	
	بنايات المياه										
	محطات نظام جمع المخلفات الصلبة										
معامل تدوير النفايات											
الآليات والمعدات التخصصية	97,748	25	3	22	87,395	1	89				
محطات تقوية المياه											
محطات رفع المجاري	3,600	1	1		1,440	2	50				
مخازن	5,360	5	1	4	5,060						
شبكات فرعية	59,400	1	1		23,760						
خطوط ناقلية	991,975	3	2	1	906,790	4					
أخرى											
المجموع		3,285,361	94	35	59	2,722,911	25	41,911	10	41,911	

- يتبع -

القيم التقديرية للأصول التي تعرضت للضرر بأسعار سنة 2014 لقطاع الماء والصرف الصحي حسب نوع الأصل والمحافظه وعدد الوحدات المتضررة ومجموع التكلفة الكلية للوحدات المتضررة وعدد المشاريع التي تم اراجها ضمن خطة الاعمار والتي تم اعمارها والمبلغ المخصص للاعمار

مليون دينار

تابع / جدول (10)

المحافظة	نوع الأصل	القيمة التقديرية للأصول التي تعرضت للضرر بأسعار سنة 2014	عدد الوحدات المتضررة			عدد المشاريع التي تم اراجها ضمن خطة الاعمار	مجموع التكلفة الكلية للوحدات المتضررة	المبلغ المخصص للاعمار	عدد المشاريع التي تم اعمارها	المبلغ المخصص للاعمار
			عدد الوحدات المتضررة	ضرر جزئي اقل من 40%	ضرر كلي 40% فأكثر					
كركوك	المشاريع	94,000	7	7	7	94,000	0	0	0	
	المجمعات المائية	79,660	75	63	12	46,288	13,071	9	0	
	محطات الابار	530	7	7	7	530	0	0	0	
	محطات تحلية الماء	5,600	9	9	9	5,600	0	0	0	
	المحطات العاملة بالطاقة الشمسية	3,480	29	29	29	3,480	0	0	0	
	محطات معالجة المياه									
	وحدات المعالجة المتوسطة									
	وحدات المعالجة الصغيرة									
	هياكل سحب المياه									
	محطات معالجة المياه									
	الانظمة التخزين									
	ابار المياه									
	بناخات المياه									
محطات نظام جمع المخلفات الصلبة										
محطات توزيع النفايات										
معامل توير النفايات										
الابيات والمعات التخصمية	5,000	1	1	1	5,000	5,000	0	0	0	
محطات تقوية المياه	1,300	2	2	2	520	0	0	0	0	
محطات رفع المجاري										
مخازن										
شبيكات فرعية	1,086	1	1	1	1,086	0	0	1	0	
خطوط ناقله										
اخرى										
المجموع		190,656	131	65	66	156,504	18,071	11	0	

- يتبع -

القيم التقديرية للأضرار التي تعرضت للضرر بأعمار سنة 2014 لقطاع الماء والصرف الصحي حسب نوع الأضرار والمحافظات وعدد الوحدات المتضررة وعدد المشاريع التي تم إضرارها ضمن خطة الإعمار والتي تم إعمارها والمبلغ المخصص للأعمار

مليون دينار

تابع / جدول (10)

المحافظة	نوع الأضرار	القيمة التقديرية للأضرار التي تعرضت للضرر بأعمار سنة 2014	عدد الوحدات المتضررة			عدد المشاريع التي تم إضرارها ضمن خطة الإعمار	مجموع التكلفة الكلية للوحدات المتضررة	عدد المشاريع التي تم إضرارها ضمن خطة الإعمار	المبلغ المخصص للإعمار	عدد المشاريع التي تم إضرارها	المبلغ المخصص للإعمار
			عدد الوحدات المتضررة	ضرر جزئي أقل من 40%	ضرر كلي 40% فأكثر						
ديالى	المشاريع	6,892	6	2	4	2	4,342	2	851	0	
	الجماعات المائية	5,250	14	2	12	6	4,650	6	1,212	151	
	محطات الأبار										
	محطات تحلية الماء										
	المحطات العاملة بالطاقة الشمسية										
	محطات معالجة المياه										
	وحدات المعالجة المتوسطة										
	وحدات المعالجة الصغيرة										
	هيكل سحب المياه	100	1	1	1	1	100	1	100	0	
	محطات معالجة المياه										
	الأنظمة التخزين										
	أبار المياه										
	شاحنات المياه										
	محطات نظام جمع المخلفات الصلبة										
معامل تدوير النفايات											
الإليات والمعدات التخصصية	4,350	4		4	4	4,350			0		
محطات تقوية المياه	150	1		1	1	150			0		
محطات رفع المجاري	995	1	1	1	2	455	2	205	0		
مخازن											
شبكات فرعية	10,871	5	3	5	4	6,041	4	1,628	0		
خطوط ناقلية	1,202	1	1	1	1	481			0		
أخرى											
المجموع		29,810	37	9	28	20,569	15	3,996	1	151	

- يتبع -

القيم التقديرية للأصول التي تعرضت للأضرار بأسعار سنة 2014 لقطاع الماء والصرف الصحي حسب نوع الأضرار والمحافظات وعدد الوحدات المتضررة ومجموع التكلفة الكلية للوحدات المتضررة وعدد المشاريع التي تم إضرارها ضمن خطة الإعمار والتي تم إعمارها والمبلغ المخصص للأضرار

مليون دينار

تابع / جدول (10)

المحافظة	نوع الأصل	القيمة التقديرية للأصول التي تعرضت للأضرار بأسعار سنة 2014	عدد الوحدات المتضررة			مجموع التكلفة الكلية للوحدات المتضررة	عدد المشاريع التي تم إضرارها ضمن خطة الإعمار	المبلغ المخصص للإعمار	عدد المشاريع التي تم إضرارها	المبلغ المخصص للإعمار
			عدد الوحدات المتضررة	ضرر جزئي أقل من 40%	ضرر كلي أكثر من 40%					
الأنبار	المشاريع									
	المجمعات المائية									
	محطات الإبار									
	محطات تحلية الماء									
	المحطات العاملة بالطاقة الشمسية									
	محطات معالجة المياه	40,018	3	3	3	16,007	1	4,000	0	
	وحدات المعالجة المتوسطة									
	وحدات المعالجة الصغيرة									
	هياكل سحب المياه									
	محطات معالجة المياه									
	الأنظمة التخزين									
	آبار المياه									
	شاشات المياه									
محطات نظام جمع المخلفات الصلبة										
معامل تنوير النفايات										
الإليات والمعدات التخصصية	10,272	6	3	9	6,672	5	2,234	0		
محطات تقوية المياه										
محطات رفع المجاري	49,653	7	7	7	19,861	5	8,685	3	1,985	
مخازن	1,000	1	1	1	400	1				
شبكات فرعية	2,040	1	2	3	2,016					
خطوط ناقلية	500	1		1	500					
أخرى										
المجموع	103,483	8	16	24	45,456	12	14,919	3	1,985	

- يتبع -

القيم التقديرية للأصول التي تعرضت للضرر بأسعار سنة 2014 لقطاع الماء والصرف الصحي حسب نوع الأصل والمحافظه وعدد الوحدات المتضررة وعدد المشاريع التي تم اضرارها والمبلغ المخصص للأعمال

مليون دينار

تابع / جدول (10)

المحافظة	نوع الأصل	القيمة التقديرية للأصول التي تعرضت للضرر بأسعار سنة 2014	عدد الوحدات المتضررة			عدد المشاريع التي تم اضرارها	مجموع التكلفة الكلية للوحدات المتضررة	عدد المشاريع التي تم اضرارها ضمن خطة الإعمار	المبلغ المخصص للإعمار	عدد المشاريع التي تم اضرارها	المبلغ المخصص للإعمار
			عدد الوحدات المتضررة	ضرر جزئي أقل من 40%	ضرر كلي 40% فأكثر						
بغداد	المشاريع	435,000	5	5	15	174,000	2	11,250	3	11,250	
	المجمعات المائية	7,400	15			7,400	15	7,400	0	7,400	
	محطات الأبار										
	محطات تحلية الماء										
	المحطات العاملة بالطاقة الشمسية										
	محطات معالجة المياه										
	وحدات المعالجة المتوسطة										
	وحدات المعالجة الصغيرة										
	هياكل سحب المياه										
	محطات معالجة المياه										
	المنظمة التخزين										
	ابار المياه										
	شاحنات المياه										
	محطات نظام جمع المخلفات الصلبة										
	معامل تدوير النفايات										
	الآليات والمعدات التخصصية										
	محطات تقوية المياه										
	محطات رفع المجاري										
	مخازن										
	شبكات فرعية										
	خطوط ناقله										
	أخرى										
	المجموع	442,400	20	5	15	181,400	17	18,650	3	18,650	

- يتبع -

القيم التقديرية للأصول التي تعرضت للضرر بالضرر بأسعار سنة 2014 لتقاطع الماء والصرف الصحي حسب نوع الأصل والمحافظّة وعدد الوحدات المتضررة وعدد المشاريع التي تم إدرائها ضمن خطة الإعمار والتي تم إعمارها والمبلغ المخصص للأعمار

مليون دينار

تابع / جدول (10)

المحافظة	نوع الأصل	القيمة التقديرية للأصول التي تعرضت للضرر بأسعار سنة 2014	عدد الوحدات المتضررة			مجموع التكلفة الكلية للوحدات المتضررة	عدد المشاريع التي تم إدرائها ضمن خطة الإعمار	المبلغ المخصص للإعمار	عدد المشاريع التي تم إعمارها	المبلغ المخصص للإعمار
			عدد الوحدات المتضررة	ضرر جزئي أقل من 40%	ضرر كلي 40% فأكثر					
بابل	المشاريع	42,500	4	4	17,000	5	1,214	4	1,115	
	المجمعات المائية	8,500	9	5	5,440					
	محطات الأبار									
	محطات تحلية الماء									
	محطات تحلية الطاقة الشمسية									
	محطات معالجة المياه									
	وحدات المعالجة المتوسطة									
	وحدات المعالجة الصغيرة									
	هياكل سحب المياه									
	محطات معالجة المياه									
	المنظمة التخزين									
	أبار المياه									
	شاحنات المياه	1,400	3	3	1,400				0	
	محطات نظام جمع المخلفات الصلبة									
	معامل تدوير النفايات									
	الإليات والمعدات التخصصية	2,250	6	6	2,250				0	
	محطات تقوية المياه									
	محطات رفع المجاري									
	مخازن									
	شبكات فرعية	26,100	26	5	23,340	4	338	4	338	
	خطوط ناقلية	2,618	2	2	2,618				0	
	أخرى									
	المجموع	83,368	50	14	52,048	9	1,552	8	1,453	

- يتبع -

القيم التقديرية للأصول التي تعرضت للضرر بالضرر بالضرر سنة 2014 لتقاطع الماء والصرف الصحي حسب نوع الأصل والمحافظه وعدد الوحدات المتضررة وعدد المشاريع التي تم ادرجاها ضمن خطة الإعمار والتي تم إعمارها والمبلغ المخصص للأعمار

مليون دينار

تابع / جدول (10)

المحافظة	نوع الأصل	القيمة التقديرية للأصول التي تعرضت للضرر بأسعار سنة 2014	عدد الوحدات المتضررة			مجموع التكلفة الكلية للوحدات المتضررة	عدد المشاريع التي تم ادرجاها ضمن خطة الإعمار	المبلغ المخصص للإعمار	عدد المشاريع التي تم إعمارها	المبلغ المخصص للإعمار
			عدد الوحدات المتضررة	عدد الوحدات المتضررة	عدد الوحدات المتضررة					
	المشاريع	281,295	7	10	17	182,715	8	3	12,340	2,775
	المجمعات المائية	145,737	91	43	134	112,165	38	15	12,251	2,092
	محطات الأبار	9,197	1	1	2	7,879			-	0
	محطات تحلية الماء	4,720	7	3	10	3,310	2	2	1,350	0
	المحطات العاملة بالطاقة الشمسية	5,765	16	6	22	3,953	2	2	1,600	0
	محطات معالجة المياه									
	وحدات المعالجة المتوسطة									
	وحدات المعالجة الصغيرة									
	هياكل سحب المياه	50		1	1	20				0
	محطات معالجة المياه									
	البنية التحتية	350	1	1	2	200				0
	أبار المياه									
	بنايات المياه	500	1		1	500				0
	محطات نظام جمع المخلفات الصلبة									
	معامل تدوير النفايات									
	الابيات والمعدات التخصصية	17,505	10	2	12	17,244	1		14,152	0
	محطات تقوية المياه	9,250	3	2	5	6,550				0
	محطات رفع المجاري									
	مخازن	100		1	1	40				0
	شركات فرعية	25,000		3	3	10,000				0
	خطوط ناقله	32,471	2	3	5	14,471	1		1,600	0
	أخرى									
	المجموع	531,940	139	76	215	359,046	52	18	43,293	4,867

- يتبع -

القيم التقديرية للأضرار التي تعرضت للمضرب بأسعار سنة 2014 لقطاع الماء والصرف الصحي حسب نوع الأضرار والمحافظات وعدد الوحدات المتضررة وعدد المشاريع التي تم إضرارها وخطتها ضمن خطة الإعمار والتي تم إضرارها والمبلغ المخصص للإعمار

مليون دينار

تابع / جدول (10)

المحافظة	نوع الأضرار	القيمة التقديرية للأضرار التي تعرضت للمضرب بأسعار سنة 2014	عدد الوحدات المتضررة			مجموع التكلفة الكلية للوحدات المتضررة الكلية التي تم إضرارها	عدد المشاريع التي تم إضرارها	المبلغ المخصص للإعمار	عدد المشاريع التي تم إضرارها	المبلغ المخصص للإعمار
			عدد الوحدات المتضررة	ضرر جزئي أقل من 40%	ضرر كلي أكثر من 40%					
إجمالي العراق	المشاريع	1,968,339	23	41	64	1,284,497	26	60,208	12	2,858
	المجمعات المائية	302,047	141	116	257	228,443	74	35,153	20	3,358
	محطات الأبار	57,227	14	2	16	40,909	-	-	-	-
	محطات تحلية الماء	10,320	16	3	19	8,910	2	1,350	-	-
	المحطات العامة بالطاقة الشمسية	9,245	45	6	51	7,433	2	1,600	-	-
	محطات معالجة المياه	911,444	8	5	13	784,233	2	7,000	-	-
	وحدات المعالجة المتوسطة	-	-	-	-	-	-	-	-	-
	وحدات المعالجة الصغيرة	19,000	-	1	1	7,600	2	3,000	-	-
	هياكل سحب المياه	150	1	1	2	120	1	100	-	-
	محطات معالجة المياه	-	-	-	-	-	-	-	-	-
	المنظمة التخزين	-	-	-	-	-	-	-	-	-
	أبار المياه	25,550	7	1	8	25,400	-	-	-	-
	شاحنات المياه	1,900	4	-	4	1,900	-	-	-	-
	محطات نظام جمع المخلفات الصلبة	-	-	-	-	-	-	-	-	-
	معامل توفير النفايات	-	-	-	-	-	-	-	-	-
	الآليات والمعدات التخصصية	137,125	49	8	57	122,911	8	21,475	-	-
محطات تقوية المياه	10,700	4	4	8	7,220	-	-	-	-	
محطات رفع المجاري	54,248	1	9	10	21,756	9	8,940	5	2,035	
مخازن	6,460	4	3	7	5,500	1	-	-	-	
شبكات فرعية	124,497	28	14	42	66,243	9	1,966	5	338	
خطوط ناقلية	1,028,766	6	6	12	924,860	5	1,600	2	-	
أخرى	-	-	-	-	-	-	-	-	-	-
المجموع		4,667,018	351	220	571	3,537,935	141	142,392	44	8,589

القيم التقديرية للأصول التي تعرضت للضرر بإسمل سنة 2014 قطاع الكهرباء (محطات إنتاج الطاقة الكهربائية للمتضررة وجميع التكلفة الكلية للوحدات المتضررة وعدد المشاريع التي تم إدرؤها ضمن خطة الإعمار والتي تم إعمارها والمبلغ المخصص للأصول

مليون دينار

جدول (11) / أ

المحافظة	نوع الأصول	القيمة التقديرية للأصول التي تعرضت للضرر بإسمل سنة 2014	عدد الوحدات المتضررة			القيمة التقديرية للموجودات المتضررة + المخزون	مجموع التكلفة التقديرية للوحدات المتضررة (1)	تكلفة الطاقة الكهربائية المفقودة (2)	مجموع التكلفة التقديرية للوحدات المتضررة (1)	عدد الوحدات المتضررة	ضرب أقل جزي من 40%	ضرب على أكثر من 40%	نوع الأصول
			عدد	ضرب	ضرب على أكثر من 40%								
تيقو	المحطات البخارية	1,286,000	1	1	1	1,313	579,600	1,313	1	1	1	المحطات البخارية	
	المحطات الكورمائية	7,000	1	1	1	7,000	7,000	7,000	1	1	1	المحطات الكورمائية	
كركوك	المحطات المتكئة											المحطات المتكئة	
	انظمة الأواح الشمسية											انظمة الأواح الشمسية	
	محطات غازية	1,166,858	2	2	2	141,984	76,617	141,984	2	2	2	محطات غازية	
	محطات بترول											محطات بترول	
ديالى	وحدة مركبة	2,461,858	2	2	2	143,297	656,217	143,297	4	2	2	المحطات البخارية	
	المجموع						814,127	14,613	5,130	4,526	4,100	857	المجموع
ديالى	المحطات البخارية	132,863	1	1	1	53,145	58,752	53,145	1	1	1	المحطات البخارية	
	المحطات الكورمائية	62,000	1	1	1	27,897	15,497	8,702	1	1	1	المحطات الكورمائية	
تيقو	المحطات المتكئة											المحطات المتكئة	
	انظمة الأواح الشمسية											انظمة الأواح الشمسية	
تيقو	محطات غازية	3,126	1	1	1	3,126	3,126	3,126	1	1	1	محطات غازية	
	محطات بترول											محطات بترول	
تيقو	وحدة مركبة	65,126	1	1	1	112,017	120	120	1	1	1	وحدة مركبة	
	المجموع						31,023	15,497	8,702	6,795	15,526	6,795	المجموع

- ينسج -

القيم التقديرية للأصول التي تعرضت للضرر بأسمول سنة 2014 لقطاع الكهرباء (محطات إنتاج الطاقة الكهربائية للمحافظات و عدد الوحدات المتضررة و مجموع التكلفة الكلية للوحدات المتضررة و عدد المشاريع التي تم إراجها ضمن خطة الإعمار والتي تم إعمارها و المبلغ المخصص للإعمار

مليون دينار

تابع/ جدول (11) / أ

المحافظة	نوع الأصل	القيمة التقديرية للأصول التي تعرضت للضرر بأسمول سنة 2014	عدد الوحدات المتضررة			مجموع التكلفة التقديرية للوحدات المتضررة (1)	تكلفة الطاقة الكهربائية المفقودة (2)	القيمة التقديرية للوجودات المتضررة + المخزون				إجمالي التكلفة (1)+(2)+(3)	عدد المشاريع التي تم إراجها ضمن خطة الإعمار	المبلغ المخصص للإعمار	عدد المشاريع التي تم إعمارها	المبلغ المخصص للإعمار
			عدد الوحدات المتضررة	ضرر جازي أقل من 40%	ضرر كلي أكثر من 40%			المعدات القوية للمعدات القوية والأجهزة	مبنيات والمرافق المتخصصة	مستودع الإمدادات	الأثاث والمواردات					
الاجل	المحطات البخارية	1,854,042	1	1	1	497,750	361,070					497,750				
	المحطات الكهرومائية															
	المحطات المتكئة															
	انظمة الأواح الشمسية															
	محطات غازية	449,566	1	1	1	30,000						40,500				
	محطات بيزول	78,096	3		3	78,096						78,096				
	وحدة مركبة															
بغداد	المجموع	2,381,704	5	2	3	605,846	361,070	10,500	9,000	400	500	600	616,346			
	المحطات البخارية	656,492	1	1	1	361,070							361,070			
	المحطات المتكئة															
	انظمة الأواح الشمسية															
	محطات غازية															
	محطات بيزول															
	وحدة مركبة															
	المجموع	656,492	1	1	1	361,070							361,070			
بابل	المحطات البخارية	645,372	1	1	1	79,000	795	970	905	20	45	45	80,765			
	المحطات الكهرومائية															
	المحطات المتكئة															
	انظمة الأواح الشمسية															
	محطات غازية															
	محطات بيزول															
	وحدة مركبة															
	المجموع	645,372	1	1	1	79,000	795	970	905	20	45	45	80,765			

-تابع-

القيم التقديرية للأصول التي تعرضت للضرر بسمول سنة 2014 لقطاع الكهرباء (محطات إنتاج الطاقة الكهربائية للوحدات المتضررة وجمع التكلفة الكلية للوحدات المتضررة وعدد المشاريع التي تم ابراجها ضمن خطة الإعمار والتي تم إعمارها والمبلغ المخصص للأصول

مليون دينار

تابع/ جدول (11) / 1

المحافظة	نوع الأصل	القيمة التقديرية للأصول التي تعرضت للضرر بآسمل سنة 2014	عدد الوحدات المتضررة		مجموع التكلفة التقديرية للوحدات المتضررة (1)	تكلفة الطاقة الكهربائية المقفولة (2)	القيمة التقديرية للوجودات المتضررة + المخزون				إجمالي التكلفة (1)+(2)+(3)	عدد المشاريع التي تم ابراجها ضمن خطة الإعمار	المبلغ المخصص للأصل	عدد المشاريع التي تم إعمارها	المبلغ المخصص للأصل
			عدد الوحدات المتضررة	ضرب كل جزي أقل من 40%			ضرب كل أكبر من 40%	مستودع الإمدادات	معدات القوية والأجهزة	المجموع (3)					
صلاح الدين	المحطات البخارية	1,986,201	2	2	257,270	1,560,664	2,907	1,560,664	1,560,664	1,560,664	257,270	1	862,860	1	862,860
	المحطات الكهرومائية	1,776,231	1	1	-	862,500	250	50	50	862,500	-	1	862,860	1	862,860
	المحطات المتقلة	214,942	1	1	49,350	85,977	500	500	500	49,350	49,350				
	انظمة الأبراج الشمسية	2,535,080	2	2	514,080	1,417,200	152,000	85,000	153,000	1,417,200	514,080				
	محطات غازية														
	محطات بترول														
	وحدة مركبة														
إجمالي العراق	المجموع	6,512,454	6	1	820,700	3,926,341	155,657	210,050	157,250	210,050	820,700	1	862,860	1	862,860
	المحطات البخارية	6,430,107	4	2	835,333	2,502,129	2,952	125,000	3,720	125,000	835,333	-	-	-	-
	المحطات الكهرومائية	1,845,231	2	1	-	874,900	7,345	4,150	550	4,150	-	1	862,860	1	862,860
	المحطات المتقلة	214,942	1	1	49,350	85,977	500	-	500	-	49,350	-	-	-	-
	انظمة الأبراج الشمسية														
	محطات غازية	4,287,493	3	4	744,816	1,550,088	153,157	85,500	157,426	85,500	744,816	1	3,126	1	3,126
	محطات بترول	78,096	3	-	78,096	-	-	-	-	-	78,096	-	-	-	-
	وحدة مركبة														
المجموع		12,855,869	20	8	1,707,595	5,013,094	163,954	214,650	162,196	214,650	1,707,595	2	865,986	1	865,986

القيم التقديرية للأصول التي تعرضت للتضرر بأسعار سنة 2014 القطاع الكهربائي (الأصول الأخرى) حسب نوع الأضرار والمحافظات وعدد الوحدات المتضررة ومجموع التكلفة الكلية للوحدات المتضررة وعدد المشاريع التي تم إدراجها ضمن خطة الأعمال والتي تم إصلاحها والمبلغ المخصص للأضرار

المحافظة	نوع الأضرار	القيمة التقديرية للأصول التي تعرضت للتضرر بأسعار سنة 2014	عدد الوحدات المتضررة			مجموع التكلفة التقديرية للوحدات المتضررة (1)	القيمة التقديرية للوجودات المتضررة + المحزون			إجمالي التكلفة (1)+(2)	عدد المشاريع التي تم إدراجها ضمن خطة الإعمار	المبلغ المخصص للإضرار	عدد المشاريع التي تم إصلاحها	المبلغ المخصص للإضرار
			عدد	ضرر جزئي أقل من 40%	ضرر كلي أكثر من 40%		المحزون	المعدات الثابتة والأجهزة الطبية	الأثاث والمواردات					
بغداد	محطات نقل الطاقة الكهربائية نقل الطاقة	129,000	2	-	2	105,000	528	250	778	105,778	1	72,000	72,000	
بغداد	محطات نقل الطاقة الكهربائية نقل الطاقة	430,400	20	17	3	82,308	232	293	525	82,833				
بغداد	محطات توليد كهربائية 132 ك ف													
بغداد	محطات توليد كهربائية 33/11 ك ف													
بغداد	محطات صناعية 11/0.4 ك ف													
بغداد	محطات صناعية 33 ك ف													
بغداد	محطات صناعية 11 ك ف													
بغداد	محطات الطاقة المتكاملة	18,000	1	1	-	5,207	-	-	-	5,207				
بغداد	مركز السيطرة													
بغداد	مستودع مخزون الامدادات	9,000	1						9,000	9,000				
بغداد	شبكة 0.4 ك ف	28,752	26	1	25	10,360			2,852	13,212				
بغداد	انواع اخرى													
بغداد	المجموع	615,152	50	19	31	202,875	760	543	13,155	216,030	1	72,000	72,000	

بغداد -

القيم التقديرية للأصول التي تعرضت للتضرر بأسماعل سنة 2014 لقطاع الكهرباء (الأصول الأخرى) حسب نوع الأصل والمحافظه وعدد الوحدات المتضررة ومجموع التكلفة الكلية للوحدات المتضررة وعدد المشاريع التي تم ابراجها ضمن خطة الاعمل والتي تم اصدارها والمبلغ المخصص للاعمال
مليون دينار
تابع / جدول (11) / ب

المحافظة / نوع الأصل	القيمة التقديرية للأصول التي تعرضت للتضرر بأسماعل سنة 2014	عدد الوحدات المتضررة		مجموع التكلفة التقديرية للوحدات المتضررة (1)	القيمة التقديرية للموجودات المتضررة + المخزون		إجمالي التكلفة (2)+(1)	عدد المشاريع التي تم ابراجها ضمن خطة الاعمل	المبلغ المخصص للاعمال	عدد المشاريع التي تم اصدارها	المبلغ المخصص للاعمال	
		عدد	تضرر جزئي أقل من 40%		تضرر كلي أكثر من 40%	المجموع (2)						الأملاك والموجودات
كركوك	محطات نقل الطاقة											
	محطات نقل الطاقة الكهربائية 400 ك ف											
	محطات نقل الطاقة الكهربائية 132 ك ف	1	1	47			47					
	محطات توزيع فرعية الكهربائية 33/11 ك ف	8	8	10,575	84		10,559	1	2,576	1	437	
	محطات صناعية 11/0,4 ك ف						-					
	مغنيات 33 ك ف	5	5	685			685	1	140			
	مغنيات 11 ك ف	2	2	800			800					
	المحطات المتبقية											
	مركز السيطرة											
	مستودع مخزن الإمدادات											
	شبهات 0,4 ك ف	13	13	14,400			14,400					
	أنواع أخرى	1	1	139			139					
المجموع	27,130	30	30	26,646	84	26,730	2	2,716	1	437		

- يتبع -

القيم التقديرية للأصول التي تعرضت للضرر بأسعار سنة 2014 لقطاع الكهرباء (الأصول الأخرى) حسب نوع الأصل والمحافظات وعدد الوحدات المتضررة ومجموع التكلفة الكلية للوحدات المتضررة وعدد المشاريع التي تم إراجها ضمن خطة الإعمار والتي تم إعمارها والمبلغ المخصص للأصهار

مليون دينار

تابع / جدول (11) / ب

المبلغ المخصص للإعمار	عدد المشاريع التي تم إعمارها	المبلغ المخصص للإعمار	عدد المشاريع التي تم إراجها ضمن خطة الإعمار	اجمالي التكلفة (1)+(2)	القيمة التقديرية للوجودات المتضررة + المخزون				مجموع التكلفة التقديرية للوحدات المتضررة (1)	عدد الوحدات المتضررة			القيمة التقديرية للأصول التي تعرضت للضرر بأسعار سنة 2014	نوع الأصل	المحافظة	
					المجموع (2)	المعدات الفنية والأجهزة الطبية	الأليات والتجهيزات والتخصصية وغير التخصصية	الأليات والمواردات		عدد الوحدات المتضررة	ضرر جزئي أقل من 40%	ضرر كلي أكثر من 40%				
67,008	1	69,396	4	162,687					162,687	4	4	4	162,687	مغنيات 11 ك ف	مغنيات 11 ك ف	المحافظات المتبقية
10,350	6	15,628	6	15,628					15,628	6	6	6	15,628	شبهات 0.4 ك ف	شبهات 0.4 ك ف	مركز السيطرة مستودع مخزن الإمدادات
77,358	7	85,024	10	178,845					178,845	13	2	11	258,123	المجموع	المجموع	

- يتبع -

القيم التقديرية للأصول التي تعرضت للتضرر بأسعار سنة 2014 القطاع الكهربائي (الأصول الأخرى) حسب نوع الأضرار والمحافظات وعدد الوحدات المتضررة ومجموع التكلفة الكلية للوحدات المتضررة وعدد المشاريع التي تم إدراجها ضمن خطة الأضرار والتي تم إحصاؤها والمبلغ المخصص للأضرار

مليون دينار

تابع / جدول (11) / ب

المحافظة	نوع الأصل	القيمة التقديرية للأصول التي تعرضت للتضرر بأسعار سنة 2014	عدد الوحدات المتضررة			مجموع التكلفة التقديرية للوحدات المتضررة (1)	القيمة التقديرية للوجودات المتضررة + المخزون				إجمالي التكلفة (1)+(2)	عدد المشاريع التي تم إدراجها ضمن خطة الأضرار	المبلغ المخصص للأضرار	عدد المشاريع التي تم إحصاؤها	المبلغ المخصص للأضرار	
			عدد	ضرر جزئي أقل من 40%	ضرر كلي أكثر من 40%		المجموع (2)	المعدات الثابتة والأجهزة الطبية	الأثاث والوجودات	الأثاث والمركبات التخصمية وغير التخصمية						المركبات التخصمية
الأنبار	محطات نقل الطاقة															
	محطات كهربائية 400 ك ف	287,300	7		7	265,700	21,600	6,350	12,650	2,600	287,300	3	52,700			
	محطات نقل الطاقة الكهربائية 132 ك ف	24,500	5	1	5	22,700	20	20			22,720	5	22,500			
	محطات توزيع فرعية 33/11 ك ف	1,924	1		1	1,924					1,924					
	محطات صناعية 11/0,4 ك ف	13,904	8	3	8	12,752					12,752	11	12,752			
	مغنيات 11 ك ف	846,500	41	3	41	846,400					846,400	41	842,562			
	المحطات المتكاملة	800		1		200					210	1	210			
	مركز السيطرة															
	مستودع مخزن الإمدادات	54	1		1	44					54	1	54			
	شبهات 0,4 ك ف	27,906	11	1	11	24,306					24,306	11	21,983			
أنواع أخرى	3,700	10	1	10	3,667					3,700	10	3,485				
المجموع	1,206,588	84	10	94	1,177,693					1,199,366	83	956,246				

- يتبع -

القيم التقديرية للأصول التي تعرضت للتضرر بإسعار سنة 2014 لقطاع الكهرباء (الأصول الأخرى) حسب نوع الأصل والمحافظات وعدد الوحدات المتضررة ومجموع التكلفة الكلية للوحدات المتضررة وعدد المشاريع التي تم إراجها ضمن خطة الأعمال والتي تم إصلاحها والمبلغ المخصص للأصل

ملفون دينار

تابع / جدول (11) / ب

المبلغ المخصص للأصل	عدد المشاريع التي تم إصلاحها	المبلغ المخصص للأصل	عدد المشاريع التي تم إراجها ضمن خطة الأعمال	إجمالي التكلفة (1)+(2)	القيمة التقديرية للوجودات المتضررة + المخزون			مجموع التكلفة التقديرية للوحدات المتضررة (1)	عدد الوحدات المتضررة			القيمة التقديرية للأصول التي تعرضت للتضرر بإسعار سنة 2014	نوع الأصل	المحافظة	
					المجموع (2)	المعدات القوية والأجهزة الطبية	الأليات والمركبات التخصصية وغير التخصصية		الأليات والمواردات	عدد الوحدات المتضررة	تضرر جزئي أقل من 40%				تضرر كلي أكثر من 40%
58	1	5,145	1	5,181				5,181	2	1	1	22,145	محطات نقل الطاقة	بغداد	
577	2			677				677	3	3		28,000	محطات نقل الطاقة الكهربائية 132 كه ف محطات توزيع فرعية محطات 33/11 كه ف محطات صناعية 11/0,4 كه ف محطات 33 كه ف محطات 11 كه ف		
635	3	5,145	1	5,858				5,858	5	4	1	50,145	المجموع		

-تتبع-

القيم التقديرية للأصول التي تعرضت للتضرر بأسعار سنة 2014 لقطاع الكهرباء (الأصول الأخرى) حسب نوع الأصل والمحافظة وعدد الوحدات المتضررة ومجموع التكلفة الكلية للوحدات المتضررة وعدد المشاريع التي تم إراجها ضمن خطة الأعمال والتي تم إصلها والمبلغ المخصص للأصل

مليون دينار

تابع / جدول (11) / ب

المبلغ المخصص للأصل	عدد المشاريع التي تم إصلها	المبلغ المخصص للأصل	عدد المشاريع التي تم إراجها ضمن خطة الأعمال	إجمالي التكلفة (1)+(2)	القيمة التقديرية للموجودات المتضررة + المخزون			مجموع التكلفة التقديرية للوحدات المتضررة (1)	عدد الوحدات المتضررة		القيمة التقديرية للأصول التي تعرضت للتضرر بأسعار سنة 2014	نوع الأصل	المحافظة
					المجموع (2)	المعدات الفنية والأجهزة العلمية	الأثاث والمركبات التخصصية وغير التخصصية		الأثاث والموجودات	عدد الوحدات المتضررة			
		25,000	1	22,500				22,500	2	2	22,500	محطات نقل الطاقة الكهربائية 400 ك ف	بابل
		4,500		7,000				4,500	1	1	4,500	محطات نقل الطاقة الكهربائية 132 ك ف	
		7,000		1,772				7,000	1	1	7,000	محطات توزيع فرعية 33/11 ك ف	
		1,772		9,000				1,772	1	1	1,772	محطات صندوقية 11/0,4 ك ف	
		9,000						9,000	1	1	9,000	مغنيات 11 ك ف	
												مغنيات 11 ك ف	
												محطات المتكئة	
												مركز السيطرة	
												مستودع مخزن الإمدادات	
												شبكة 0,4 ك ف	
699	4	20,276	4	20,276	67	67	64,981	20,209	7	5	39,067	أنواع أخرى	
699	4	25,000	1	65,048	67	67	64,981	64,981	13	5	83,839	المجموع	

- يتبع -

القيم التقديرية للأصول التي تعرضت للتضرر بأسعار سنة 2014 القطاع الكهربائي (الأصول الأخرى) حسب نوع الأصل والمحافظات وعدد الوحدات المتضررة ومجموع التكلفة الكلية للوحدات المتضررة وعدد المشاريع التي تم إدراجها ضمن خطة الإعمار والتي تم إعمارها والمبلغ المخصص للأضرار

مليون دينار

تابع / جدول (11) / ب

المحافظة	نوع الأصل	القيمة التقديرية للأصول التي تعرضت للتضرر بأسعار سنة 2014	عدد الوحدات المتضررة			مجموع التكلفة التقديرية للوحدات المتضررة (1)	القيمة التقديرية للوجودات المتضررة + المخزون			إجمالي التكلفة (1)+(2)	عدد المشاريع التي تم إدراجها ضمن خطة الإعمار	المبلغ المخصص للأضرار	عدد المشاريع التي تم إعمارها	المبلغ المخصص للإعمار
			عدد	ضرر جزئي أقل من 40%	ضرر كلي أكثر من 40%		المجموع (2)	المعدات الفنية والأجهزة الطبية	الأثاث والموارد					
صلاح الدين	محطات نقل الطاقة الكهربائية 400 ك ف محطات نقل الطاقة الكهربائية 132 ك ف محطات توزيع فرعية 33/11 ك ف محطات صناعية 11/0,4 ك ف	118,530	5	7	12	42,578	749	749	43,327	6	27,182	4	27,182	
	مغنيات 33 ك ف مغنيات 11 ك ف	113,116	19	32	51	61,644	2,940	2,400	64,584	10	39,900	1	39,900	
	محطات الطاقة	10,483	4	4	8	5,916	41	41	5,957	2	3,782		3,782	
	مركز السيطرة	600	1	1	1	35	5	5	40			1		
	مستودع مخزن الإمدادات	608,347	4	4	8	370,023	37,515	37,510	407,538	5	54,346	1	54,346	
	شبهات 0,4 ك ف	153,370	8	3	11	60,226	3,047	3,047	63,273	3	6,969		6,969	
	أنواع أخرى	1,004,446	40	51	91	540,422	44,297	43,706	584,719	26	132,179	7	132,179	
	المجموع													

- يتبع -

القيم التقديرية للأصول التي تعرضت للتضرر بإسعار سنة 2014 القطاع الكوربيام (الأصول الأخرى) حسب نوع الأصل والمحافظات وعدد الوحدات المتضررة ومجموع التكلفة الكلية للوحدات المتضررة وعدد المشاريع التي تم إراجها ضمن خطة الإعمار والتي تم إعمارها والمبلغ المخصص للأعمار

المحافظة	نوع الأصل	القيمة التقديرية للأصول التي تعرضت للتضرر بإسعار سنة 2014	عدد الوحدات المتضررة			مجموع التكلفة التقديرية للوحدات المتضررة (1)	القيمة التقديرية للموجودات المتضررة + المخرزون			إجمالي التكلفة (1)+(2)	عدد المشاريع التي تم إراجها ضمن خطة الإعمار	المبلغ المخصص للأعمار	عدد المشاريع التي تم إعمارها	المبلغ المخصص للأعمار
			عدد	ضرر كلي جزئي أقل من 40%	عدد		القيمة التقديرية للموجودات المتضررة + المخرزون							
							اللائق والموجودات	اللائق والموجودات	المجموع (2)					
إجمالي العراق	مطحات نقل الطاقة الكوربيامية 400 ك ف مطحات نقل الطاقة الكوربيامية 132 ك ف مطحات توزيع فرعية الكوربيامية 33/11 ك ف مطحات صناعية 11/0/4 ك ف	151,145	3	1	4	110,181	250	528	778	110,959	2	1	77,145	
	مطحات نقل الطاقة الكوربيامية 400 ك ف	886,777	18	27	45	413,810	2,893	12,882	22,874	436,684	10	6	104,882	
	مطحات توزيع فرعية الكوربيامية 132 ك ف	152,775	33	33	66	99,419	624	-	3,044	102,463	16	2	64,976	
	مطحات صناعية 33/11 ك ف	8,924	2	-	2	8,924	-	-	-	8,924	-	-	-	
	مطحات 11/0/4 ك ف	16,361	14	3	17	15,209	-	-	-	15,209	12	-	12,892	
	مطحات 33 ك ف	1,018,987	48	3	51	1,018,887	-	-	-	1,018,887	45	1	911,958	
	مطحات 11 ك ف	29,283	4	6	10	11,323	44	-	51	11,374	3	-	3,992	
	مركز السيطرة	600	-	1	1	35	5	-	5	40	-	1	-	
	مستودع مخزن الامدادات	54	1	-	1	44	2	-	10	54	1	-	54	
	شبهات 0.4 ك ف	675,681	35	5	40	424,357	5	-	46,515	470,872	22	7	91,957	
	انواع اخرى	304,836	47	12	59	95,131	2	98	5,999	101,130	13	4	10,454	
	المجموع	3,245,423	205	91	296	2,197,320	3,825	13,508	79,276	2,276,596	124	22	1,278,310	

مليون دينار

تابع / جدول (11) / ب

القيم التقديرية للأضرار التي تعرضت للضرر بأسماعل سنة 2014 لقطاع الصحة حسب نوع الأصل والمحافظه وعدد الوحدات المتضررة ومجموع التكلفة الكلية للوحدات المتضررة وعدد المشاريع التي تم إراجها ضمن خطة الأعمال والتي تم إعمارها والمبلغ المخصص للأعمال

مليون دينار

جدول (12)

المحافظة	نوع الأصل	القيمة التقديرية للأضرار التي تعرضت للضرر بأسماعل سنة 2014	عدد الوحدات المتضررة			مجموع التكلفة التقديرية للوحدات المتضررة (1)	القيمة التقديرية للوجودات المتضررة + المخزون					إجمالي التكلفة (1)+(2)	عدد المشاريع التي تم إراجها ضمن خطة الأعمال	المبلغ المخصص للأعمال	عدد المشاريع التي تم إعمارها	المبلغ المخصص للأعمال
			عدد	ضرر جزئي أقل من 40%	ضرر كلي فاق 40%		مجموع (2)	للمعدات الثابتة والأجهزة الطبية	للأثاث والمرافق والتخصصية	للإعدادات الطبية	للأثاث والمواردات					
تبيوي	مستشفى حكومي	1,818,200	27	17	10	1,288,700	102,600	13,850	19,000	23,050	158,500	1,447,200	2	14,668	2	14,668
	مستشفى أهلي															
	عيادات شعبية															
	مختبر الصحة المركزي															
	مركز الرعاية الصحية الأولية الرئيسي	114,276	41	24	17	23,026	13,095	8,790	8,545	6,820	37,250	60,276	5	503	2	503
	مركز الرعاية الصحية الأولية الفرعي	43,883	36	15	21	10,657	6,042	3,600	3,100	3,534	16,276	26,933	2	217	2	217
	مركز صحي تخصصي															
	مركز صحي تخصصي للأمن															
	مركز صحي تخصصي للأمراض الصدرية															
	مركز صحي تخصصي للأمراض الحساسية والربو															
	مركز صحي تنظيم الأسرة															
	مركز صحي طب الأسرة															
	مركز صحي تخصصي أخرى (مختل قسم أو السكري)															
	مركز صحي إعادة تأهيل المعوقين															
	عيادات التأمين الصحي															
	مركز صحي تدريبي															
	مركز صحي جماعي															
	البيوت الصحية															
	طب العائل															
	مصرف الدم															
	مخبر الأدوية															
	عيادات العيية															
	مركز صحي صناعة الإطراف الصناعية															
	صيدلية															
	أنواع أخرى															
المجموع		1,976,359	104	56	48	1,322,383	121,737	26,240	30,645	33,404	212,026	1,534,409	9	15,388	4	15,388

- يتبع -

القيم التقديرية للأضرار التي تعرضت للصحة حسب نوع الأصل والمحافظات وعدد الوحدات المتضررة ومجموع التكلفة الكلية للوحدات المتضررة وعدد المشاريع التي تم إنجازها ضمن خطة الإعمار والتي تم إعمارها والمبلغ المخصص للأعمار

مليون دينار

تابع / جدول (12)

المحافظة	نوع الأصل	القيمة التقديرية للأضرار التي تعرضت للضرر بإسعال سنة 2014	عدد الوحدات المتضررة			مجموع التكلفة التقديرية للوحدات المتضررة (1)	القيمة التقديرية للموجودات المتضررة + المخزون						إجمالي التكلفة (1)+(2)	عدد المشاريع التي تم إنجازها ضمن خطة الإعمار	المبلغ المخصص للإعمار	عدد المشاريع التي تم إعمارها	المبلغ المخصص للإعمار	
			عدد	حضر جزئي أقل من 40%	حضر كلي 40% فأكثر		مجموع (2)	المعدات الفنية والأجهزة الطبية	الأليات والمركبات المتخصصة	الإمدادات الطبية	الأثاث والموجودات							
كركوك	مستشفى حكومي																	
	مستشفى أهلي																	
	عيادات شعبية																	
	مختبر الصحة المركزي																	
	مركز الرعاية الصحية الأولية الرئيسي	750	3	1	2	535	50					585	2	222				
	مركز الرعاية الصحية الأولية الفرعي	1,023	4	4	4	889	50					1,023	2	363				
	مركز صحي تخصصي للأستام																	
	مركز صحي تخصصي للأعراض الصدرية																	
	مركز صحي تخصصي للأمراض التنفسية والربو																	
	مركز صحي تنظيم الأسرة																	
	مركز صحي طب الأسرة																	
	مركز صحي تخصصي أخرى (عقد النعم، السكوي، المعوقين، اعانة تاهيل)																	
	عيادات التأمين الصحي																	
	مركز صحي كاربيني																	
	مركز صحي جامع																	
البيوت الصحية																		
طب العاطلي																		
مصرف الدم																		
مخبر الروية																		
عيادات أهلية																		
مركز صحي صناعة الاعراف الصناعية																		
صنغية																		
انواع أخرى																		
المجموع		1,773	6	1	7	1,424	50					1,608	4	585				

-تابع-

القيم التقديرية للأصول التي تعرضت للضرر بالتعرض للوحدات المتضررة وعدد المشاريع التي تم إراجها ضمن خطة الأضرار والتي تم إضرارها والمبلغ المخصص للأصول

مليون دينار

تابع / جدول (12)

المحافظة	نوع الأصل	القيمة التقديرية التي تعرضت للضرر بإسعال سنة 2014			عدد الوحدات المتضررة			مجموع التكلفة التقديرية للوحدات المتضررة (1)			القيمة التقديرية للوحدات المتضررة + المخزون					
		ضرر كلي 40% فأكبر	ضرر جزئي أقل من 40%	عدد الوحدات المتضررة	ضرر كلي 40% فأكبر	ضرر جزئي أقل من 40%	عدد الوحدات المتضررة	مجموع التكلفة التقديرية للوحدات المتضررة (1)	الاجمادات الطبية	الأليات والمركبات التخصصية وغير الطبية	المعدات الفنية والأجهزة الطبية	المجموع (2)	اجمالي التكلفة (1)+(2)	عدد المشاريع التي تم إراجها ضمن خطة الأضرار	المبلغ المخصص للأضرار	عدد المشاريع التي تم إضرارها
ديالى	مستشفى حكومي			2	2		3,691	244	481	6,599	7,324	11,015	2	10,536		
	مستشفى أهلي															
	عيادات تشيكية															
	مختبر الصحة المركزي															
	مركز الرعاية الصحية			3	3		1,774	498	24	1,854	2,376	4,150	6	4,129	1	1,072
	الأولية الرئيسي			3	3											
	مركز الرعاية الصحية الأولية الفرعي			2	2		341	577		243	820	1,161	3	1,164	1	9,812
	مركز صحي تخصصي			1	1											
	مركز صحي تخصصي															
	للأمراض الصدرية															
	مركز صحي تخصصي للأمراض الجلدية والحساسية والربو															
	مركز صحي تنظيم الأسرة															
	مركز صحي طب الأسرة															
	مركز صحي تخصصي آخرى															
	(مخبر الدم، والسكوي)															
	مركز صحي إعادة تأهيل الموقنين															
	عيادات التأمين الصحي															
	مركز صحي تدريبي															
	مركز صحي جنائي															
	البيوت الصحية															
	طب العظام															
	مصرف الدم															
	مختبر الروية															
	عيادات أهلية															
	مركز صحي صناعة الأطراف الصناعية صيدانية															
	أنواع أخرى															
	المجموع			11	7	4	5,806	1,319	505	8,696	10,520	16,326	11	15,829	2	10,884

- يتبع -

القيم التقديرية للأصول التي تعرضت للتضرر بأسفل سنة 2014 لقطاع الصحة حسب نوع الأصل والمحافظات وعدد الوحدات المتضررة ومجموع التكلفة الكلية للوحدات المتضررة وعدد المشاريع التي تم إدراجها ضمن خطة الأضرار والتي تم إصهارها والمبلغ المخصص للأضرار

مليون دينار

تابع / جدول (12)

المحافظة	نوع الأصل	القيمة التقديرية للأصول التي تعرضت للتضرر بأسفل سنة 2014	عدد الوحدات المتضررة			مجموع التكلفة التقديرية للوحدات المتضررة (1)	القيمة التقديرية للوجودات المتضررة + المخزون						إجمالي التكلفة (2)+(1)	عدد المشاريع التي تم إدراجها ضمن خطة الأضرار	المبلغ المخصص للأضرار	عدد المشاريع التي تم إصهارها	المبلغ المخصص للأضرار
			عدد	ضرب جزئي أقل من 40%	ضرب كلي أكثر 40%		المخزونات والموارد	الأجهزة الطبية	الأدوات الطبية	الأدوية	المعدات الفنية والأجهزة الطبية	الأثاث والموجودات					
الأنبار	مستشفى حكومي	301,000	13	2	11	78,000	105,500	15,500	41,000	61,000	223,000	301,000	8	68,000			
	مستشفى أهلي	5,300	2		2	3,000	1,000	300	500	500	5,300	2	2,500	3	3,000		
	عيادات شعبية																
الأنبار	مختبر الصحة المركزي	2,000	1	1		250	200	50	150	200	600	850	1	250			
	مركز الرعاية الصحية	37,849	68	35	33	26,300	4,150	1,500	2,599	3,300	11,549	37,849	7	15,000			
	مركز الرعاية الصحية الأولية الرئيسي	36,000	90	33	57	27,000	3,000	1,500	2,000	2,500	9,000	36,000	30	15,000			
	مركز الرعاية الصحية الأولية الفرعي	2,000	3	3		150	400	50	50	200	700	850	3	750			
	مركز صحي تخصصي																
	مركز صحي تخصصي للأعراض الصدرية																
	مركز صحي تخصصي للأمراض الصدرية																
	مركز صحي تخصصي																
	مركز صحي تخصصي للأمراض الصدرية والأوبئة																
	مركز صحي تنظيم الأسرة																
الأنبار	مركز صحي تخصصي آخرى (قطاع النجم والسكركي)	600	1	1		200	200	50	100	200	400	600	1	200	1	200	
	مركز صحي إعادة تأهيل المعوقين																
	عيادات التأمين الصحي																
	مركز صحي تدريبي																
	مركز صحي جامعي																
	البيوت الصحية																
	طب العظام	1,400	1	1		200	150	150	150	100	500	700	1	200	1	200	
	مصرف الدم																
	مناظير نوعية	1,250	5		5	1,000	25	100	25	100	250	1,250	5	1,500	2	400	
	عيادات أهلية																
الأنبار	مركز صحي صناعة الاطراف الصناعية																
	مركز صحي صناعة صديلية																
	أنواع أخرى	11,600	2		2	8,000	350	150	350	1,100	3,600	11,600	1	7,000			
المجموع	398,999	110	76	186	144,100	46,924	19,350	46,924	69,200	251,899	395,999	59	110,400	7	3,800		

- يتبع -

القيم التقديرية للأصول التي تعرضت للتضرر بأسعار سنة 2014 لتقاطع الصحة حسب نوع الأصل والمحافظات وعدد الوحدات المتضررة ومجموع التكلفة الكلية للوحدات المتضررة وعدد المشاريع التي تم إدراجها ضمن خطة الأضرار والتي تم إصهارها والتمتع المخصص للأضرار

مليون دينار

تابع / جدول (12)

المحافظة	نوع الأصل	القيمة التقديرية للأصول التي تعرضت للتضرر بأسعار سنة 2014	عدد الوحدات المتضررة		مجموع التكلفة للوحدات المتضررة (1)	القيمة التقديرية للموجودات المتضررة + المعزون					المبلغ المخصص للأضرار	عدد المشاريع التي تم إصهارها	المبلغ المخصص للأضرار	
			عدد الوحدات المتضررة	عدد الوحدات المتضررة		المجموع (2)	الأدوات والموارد الطبية	الأدوات والمركبات التخصصية وغير التخصصية	اللمعدات الفنية للأجهزة الطبية	المجموع (2)				عدد المشاريع التي تم إدراجها ضمن خطة الأضرار
بغداد	مستشفى حكومي													
	مستشفى أهلي													
	عيادات شعبية													
	مكتب الصحة المركزي													
	مركز الرعاية الصحية الأولية الرئيسي													
	مركز الرعاية الصحية الأولية الفرعي													
	مركز صحي تخصصي													
	للأسنان													
	مركز صحي تخصصي													
	للأمراض الصدرية													
	مركز صحي تخصصي													
	للأمراض الحساسية والربو													
	مركز صحي تنظيم الأسرة													
	مركز صحي طب الأسرة													
	مركز صحي تخصصي آخرى													
	(عقد الفم، والمسكوك)													
	مركز صحي إعادة تأهيل المعوقين													
	عيادات التأمين الصحي													
	مركز صحي تربياني													
	مركز صحي جامعي													
	البيوت الصحية													
	طب العائل													
	مصرف الدم													
	مخبر الوية													
	عيادات أهلية													
	مركز صحي صناعة الاطراف الصناعية													
	صيدلية													
	أنواع أخرى													
	المجموع													

يتبع -

القيم التقديرية للأصول التي تعرضت للضرر بأسماعل سنة 2014 تقطاع الصحة حسب نوع الأصل والمحافظه وعدد الوحدات المتضررة ومجموع التكلفة الكلية للوحدات المتضررة وعدد المشاريع التي تم إدراجها ضمن خطة الإعمار والتي تم إعمارها والبيوع المخصص للأصل

المحافظة	نوع الأصل	القيمة التقديرية للأصول التي تعرضت للضرر بأسماعل سنة 2014	عدد الوحدات المتضررة			مجموع التكلفة التقديرية للمتضررة (1)	القيمة التقديرية للموجودات المتضررة + المخزون						إجمالي التكلفة (1)+(2)	عدد المشاريع التي تم إدراجها ضمن خطة الإعمار	البيوع المخصص للإعمار	عدد المشاريع التي تم إعمارها	البيوع المخصص للإعمار
			عدد الوحدات المتضررة	ضرر جزئي أقل من 40%	ضرر كلي أكثر من 40%		مجموع (1)	الإحادات الطبية	الأليات والموجودات	الأليات المتخصصة وغير المتخصصة	الأليات الطبية والأجهزة الطبية	المجموع (2)					
بابل	مستشفى حكومي																
	مستشفى أهلي																
	عيادات تشيبيه																
	مختبر الصحة المركزي																
	مركز الرعاية الصحية	1,964	1			1,964						1,964	1	2,000			
	الاولية الرئيسي																
	مركز الرعاية الصحية																
	الاولية الفرعي	1,008	2			1,008						1,008	2	1,052			
	مركز صحي تخصصي																
	مركز صحي تخصصي																
	للاراض الصدرية																
	مركز صحي تخصصي																
	لامراض المسامية والربو																
	مركز صحي تنظيم الأسرة																
	مركز صحي طب الأسرة																
	مركز صحي تخصصي اخرى																
	(مختبر الدم أو السكري)																
	مركز صحي إعادة تأهيل المعوقين																
	عيادات التأمين الصحي																
	مركز صحي تدريبي																
	مركز صحي جنسي																
	البيوت الصحية																
	طب العلي																
	مصرف الدم																
	مختبر الدوية																
	عيادات أهلية																
	مركز صحي صناعة الأطقم الصناعية																
	صنعية																
	انواع اخرى																
	المجموع	2,972	3			2,972						2,972	3	3,052			

-بيوع -

القيم التقديرية للأضرار التي تعرضت للضرر بأسماع سنة 2014 لقطاع الصحة حسب نوع الأضرار والمحافظات وعدد الوحدات المتضررة ومجموع التكلفة الكلية للوحدات المتضررة وعدد المشاريع التي تم إراجها ضمن خطة الأعمال والتي تم إصهارها والمبلغ المخصص للأعمال

مليون دينار

تابع / جدول (12)

المبلغ المخصص للأضرار	عدد المشاريع التي تم إصهارها	المبلغ المخصص للأضرار	عدد المشاريع التي تم إراجها ضمن خطة الأعمال	إجمالي التكلفة (1)+(2)	القيمة التقديرية للوحدات المتضررة + المخزون						مجموع التكلفة التقديرية للوحدات المتضررة (1)	عدد الوحدات المتضررة			القيمة التقديرية للأضرار التي تعرضت للضرر بأسماع سنة 2014	نوع الأضرار	المحافظة
					المجموع (2)	للمعدات الفنية والأجهزة الطبية	للأليات والمركبات التخصصية وغير التخصصية	الأعدادات الطبية	الأثاث والمواد	عدد		ضرر جزئي أقل من 40%	ضرر كلي أكثر 40%				
75,000	1	229,350	1	76,300	21,500	11,200	7,100	36,500	153,050	6	4	2	299,750	مستشفى حكومي	صلاح الدين		
														مستشفى أهلي			
														عيادات شعبية			
														مختبر الصحة المركزي			
														مركز الرعاية الصحية الأولية الرئيسي			
														مركز الرعاية الصحية الأولية الفرعي			
														مركز صحي تخصصي			
														مركز صحي تخصصي للأحراض الصدرية			
														مركز صحي تخصصي			
														مركز صحي تخصصي للأمراض الجلدية والبرص			
														مركز صحي تنظيم الأسرة			
														مركز صحي طب الأسرة			
														مركز صحي تخصصي أخرى (عقد الدم، السكري، المعوقين)			
														عيادات التأمين الصحي			
														مركز صحي تدريب			
														مركز صحي جامع			
														البيوت الصحية			
														طب العظمى			
														مصرف الدم			
														مخبر الذرية			
														عيادات أظلية			
														مركز صحي صناعة الاطراف الصناعية			
														صناعات أخرى			
850	2	75,850	3	274,869	90,874	24,525	12,230	43,975	183,995	115	74	41	877,200	المجموع			

-تابع-

القيم التقديرية للأصول التي تعرضت للتضرر بأسعار سنة 2014 لتفاد الصحة حسب نوع الأصل والمحافظات وعدد الوحدات المتضررة ومجموع التكاليف الكلية للوحدات المتضررة وعدد المشاريع التي تم إنجازها ضمن خطة الإعمار والتي تم إعمارها والمبلغ المخصص للإعمار

مليون دينار

تابع / جدول (12)

المحافظة	نوع الأصل	القيمة التقديرية للأصول التي تعرضت للتضرر بأسعار سنة 2014	عدد الوحدات المتضررة		مجموع التكاليف التقديرية للوحدات المتضررة (1)	القيمة التقديرية للموجودات المتضررة + المخزون						إجمالي التكلفة (2)+(1)	عدد المشاريع التي تم إنجازها ضمن خطة الإعمار	المبلغ المخصص للإعمار	عدد المشاريع التي تم إعمارها	المبلغ المخصص للإعمار
			عدد	نسبة جاني أقل من 40%		عدد	ضار كلي أقل من 40%	ضار جزئي أقل من 40%	الأدوات والموجودات الطبية	الإمدادات الطبية	الأدوية والمركبات التخصصية وغير التخصصية					
إجمالي العراق		2,517,472	23	2	1,523,441	120,794	67,100	41,031	236,199	465,124	1,988,565	13	168,204	3	3,000	
	مستشفى حكومي	5,300	2		3,000	500	500	300	1,000	2,300	5,300	2	2,500	3	3,000	
	مستشفى أهلي	500	5		200	50	30	30	25	120	320	1	250			
	عيادات شعبية	6,000	2		575	300	50	50	700	1,300	1,875	1	250			
	مختبر الصحة المركزي	698,989	65		73,599	15,668	13,144	10,814	19,599	59,225	132,824	21	21,854	3	1,252	
	مركز الرعاية الصحية الأولية الرئيسي	99,078	99		44,395	8,111	5,600	5,100	9,619	28,430	72,825	39	17,796	3	10,029	
	مركز صحي تخصصي	3,000	1		500	240	100	50	650	1,040	1,540	3	750			
	مركز صحي تخصصي للإنسان	1,250	1		200	30	10	-	50	90	290					
	مركز صحي تخصصي للأمراض الصدرية	50	1		10	5	1			5	15					
	مركز صحي تخصصي للأمراض الحساسية والربو															
	مركز صحي تنظيم الأسرة															
	مركز صحي تخصصي آخرى (عقد النجم، والسكري)															
	مركز صحي إعادة تأهيل المعوقين	1,100	2		350	210	125	50	130	515	865	1	200	1	200	
	عيادات التأمين الصحي	350	2		90	10	19	20	49	139	139	1	230	1	230	
	مركز صحي تدريبي	2,000	1		500	40	25		150	215	715	1				
	مركز صحي جامع															
	البيوت الصحية	2,000	11		850	450	50		150	650	1,500					
	طب العظمى	2,200	1		600	130	150	150	350	780	1,380	1	200	1	200	
	مصرف الدم	3,500	1		620	40	50		300	390	1,010	1	620	1	620	
	مخبر نوعية	6,250	6		3,500	250	225	600	425	1,500	5,000	5	1,500	2	400	
	عيادات أهلية															
	مركز صحي صناعية	500	1		250	20			150	170	420					
	الأطراف الصناعية															
	صناعية															
	أنواع أخرى	11,600	2		8,000	1,100	350	150	2,000	3,600	11,600	1	7,000			
	المجموع	3,361,139	212	214	1,660,680	147,948	87,713	58,325	271,517	565,503	2,226,183	89	221,104	15	15,931	

القيم التقديرية للأضرار التي تعرضت للضرر بإسعال سنة 2014 لقطاع الموارد المائية حسب نوع الأصل والمحافظه وعد الوحدات المتضررة ومجموع التكلفة الكلية للوحدات المتضررة وعدد المشاريع التي تم اراجها ضمن خطة الاعمار والتي تم اعمارها والمبلغ المخصص للاعمار

المحافظة	نوع الأصل	القيمة التقديرية للأضرار التي تعرضت للضرر بإسعال سنة 2014	عدد الوحدات المتضررة			مجموع التكلفة الكلية للوحدات المتضررة	عدد المشاريع التي تم اراجها ضمن خطة الاعمار	المبلغ المخصص للاعمار	عدد المشاريع التي تم اعمارها	المبلغ المخصص للاعمار
			عدد الوحدات المتضررة	عدد جزئي اقل من 40%	عدد كلي 40% فأكثر					
بغداد	السدود والخزانات									
	سدات رئيسية									
	جدارول مبطنة وترابية	94,258	6			76,882	6	835		
	مبازل	316	1			316				
	محطات الضخ	49,000	4			21,400	5	7,475		
	التكسية بانواعها									
	معدات	1,320	5			1,320	5	1,415		
	البيات تخصصية وقديمة	16,484	5			15,805	3	3,838		
	السداد الفيضانية									
	البر	7,220	1			7,220				
	اخرى	1,099	4			1,099				
	النواظم القاطعة	5,500	1			3,700	2	1,350		
	نواظم رئيسية									
مهابب										
سلفونات	50	1			20	1	18			
قناطر										
جسور عبور السيارات والمشاة	841	1			841					
المجموع		176,088	34	12	22	128,603	22	14,931		

- يتبع -

القيم التقديرية للأصول التي تعرضت للتضرر بأسمول سنة 2014 لقطاع الموارد المالية حسب نوع الأصل والمحافظه وعدد الوحدات المتضررة ومجموع التكلفة الكلية للوحدات المتضررة وعدد المشاريع التي تم ادراجها ضمن خطة الإعمار والتي تم اعمارها والمبلغ المخصص للأعمار

مليون دينار

تابع / جدول (13)

المحافظة	نوع الأصل	القيمة التقديرية للأصول التي تعرضت للتضرر بأسمول سنة 2014	عدد الوحدات المتضررة			مجموع التكلفة الكلية للوحدات المتضررة	عدد المشاريع التي تم ادراجها ضمن خطة الإعمار	المبلغ المخصص للإعمار	عدد المشاريع التي تم اعمارها	المبلغ المخصص للإعمار
			عدد الوحدات المتضررة	ضرب جزئي أقل من 40%	ضرب كلي 40% فأكثر					
كركوك	السدود والخزانات									
	سدات رئيسية									
	جداول مبطنة وخرابية	58,959	1	6	58,111					
	مبازل	1,400	1	1	234					
	محطات الضخ									
	التكسية بأواعها									
	معدات	235	5	5	235					
	البيات تخصصية وخدمية	15,805	25	25	15,805					
	السداد الفيضانية									
	البار									
	اخرى	1,647	5	5	1,647					
	النواظم القاطنة	2,000	5	5	2,000					
نواظم رئيسية	100	1	1	100						
مهابب										
سائقونات										
قناطر	900	4	4	900						
جسور عبور السيارات والمشاة										
المجموع		81,046	50	2	79,032	52				

- يتبع -

القيم التقديرية للأصول التي تعرضت للضرر بأسعار سنة 2014 لقطاع الموارد المائية حسب نوع الأصول والمحافظات وعدد الوحدات المتضررة ومجموع التكلفة الكلية للوحدات المتضررة وعدد المشاريع التي تم اراجها ضمن خطة الاعمار والتي تم اعمارها والمبلغ المخصص للاعمار

مليون دينار

تابع / جدول (13)

المحافظة	نوع الأصل	القيمة التقديرية للأصول التي تعرضت للضرر بأسعار سنة 2014	عدد الوحدات المتضررة			مجموع التكلفة الكلية للوحدات المتضررة	عدد المشاريع التي تم اراجها ضمن خطة الاعمار	المبلغ المخصص للاعمار	عدد المشاريع التي تم اعمارها	المبلغ المخصص للاعمار
			عدد الوحدات المتضررة	ضرر جزئي أقل من 40%	ضرر كلي 40% فأكثر					
	السودد والخزانات	10,000	1	1	4,000					
	سدات رئيسية									
	جداول مبطنة وترابية									
	مبازل									
	محطات الضخ									
	التكسية بانواعها									
	معدات	927	1	1	927	1	424			
	البيات تخصصية وخدمية	1,633	4	4	1,633	1	1,184			
	السداد الفيضانية									
	البر	800	1	1	800					
	الخرى									
	النواظم القاطعة	102	3	3	102					
	نواظم رئيسية									
	مهاب									
	سلفونات									
	قناطر	25	1	1	10					
	جسور عبور السيارات والمشاة									
	المجموع	13,487	11	2	7,472	2	1,608			

- يتبع -

القيم التقديرية للأصول التي تعرضت للتضرر بأسمول سنة 2014 انقطاع الموارد المالية حسب نوع الأصل والمحافظه وعد الوحدات المتضررة ومجموع التكلفة الكلية للوحدات المتضررة وعدد المشاريع التي تم ادرجاها ضمن خطة الإصلا والتي تم إصلاحها والمبلغ المخصص للإصلا

مليون دينار

تابع / جدول (13)

المحافظة	نوع الأصل	القيمة التقديرية للأصول التي تعرضت للتضرر بأسمول سنة 2014	عدد الوحدات المتضررة		مجموع التكلفة الكلية للوحدات المتضررة	عدد المشاريع التي تم ادرجاها ضمن خطة الإصلا	المبلغ المخصص للإصلا	عدد المشاريع التي تم إصلاحها	المبلغ المخصص للإصلا
			عدد الوحدات المتضررة	عدد الوحدات المتضررة					
الأنبار	السودود والخزانات								
	سدات رئيسية	8,914	2	2	8,914	2	8,914	2	8,914
	جداول مبطنة وخرابية	5,334	11	1	3,622	1	226	1	226
	مبازل	5,225	2	2	5,225				
	محطات الضخ	6,535	26	3	5,335	10	691		
	التكسية بانواعها	715	2	2	715				
	معدات	26,594	5	5	26,594				
	البيات تخصصية وخدمية	47,999	8	2	38,336				
	السداد الفيضانية								
	البر	43,296	3	3	43,296				
	الخرى	272	7	7	272				
	النواظم القاطنة	971	23	1	851				
	نواظم رئيسية	8,125	3	3	8,125	1	250		
مهابب									
سابقونات	13	1	1	13					
قناطر	2,559	30	30	2,559	1	51			
جسور عبور السيارات والمشاة	675	9	9	675					
المجموع		157,227	132	7	144,532	15	10,132		

- يتبع -

القيم التقديرية للأضرار التي تعرضت للضرر بأسمول سنة 2014 لقطاع الموارد المائية حسب نوع الأضرار والمحافظات وعدد الوحدات المتضررة ومجموع التكلفة الكلية للوحدات المتضررة وعدد المشاريع التي تم إنجازها ضمن خطة الإعمار والتي تم إعمارها والمبلغ المخصص للأعمال

مليون دينار

تابع / جدول (13)

المحافظة	نوع الأضرار	القيمة التقديرية للأضرار التي تعرضت للضرر بأسمول سنة 2014	عدد الوحدات المتضررة			مجموع التكلفة الكلية للوحدات المتضررة	عدد المشاريع التي تم إنجازها ضمن خطة الإعمار	المبلغ المخصص للإعمار	عدد المشاريع التي تم إعمارها	المبلغ المخصص للإعمار
			عدد الوحدات المتضررة	ضرر جزئي أقل من 40%	ضرر كلي 40% فأكثر					
بغداد	السدود والخزانات									
	سدات رئيسية									
	جداول مبطنة وترابية	1,347	2	2	539					
	مبازل									
	محطات الضخ	1,795	4	1	1,571					
	التكسية بانواعها									
	معدات									
	البنات تخصصية وخدمية									
	السداد القضيائية									
	البر									
	الخرى	1,746	2	1	1,359					
	النواظم القاطعة	542	5	1	399	2	193			
	نواظم رئيسية	1,038	1	1	1,038					
مهابب										
ساقونات										
قناطر	126	1	1	126						
جسور عبور السيارات والمشاة										
المجموع		6,594	13	5	5,032	2	193			

-- يتبع --

القيم التقديرية للأصول التي تعرضت للضرر بأسمول سنة 2014 لقطاع الموارد المائية حسب نوع الأصل والمحافظه وعد الوحدات المتضررة ومجموع التكلفة الكلية للوحدات المتضررة وعدد المشاريع التي تم اراجها ضمن خطة الإعمار والتي تم اعمارها والمبلغ المخصص للأعمار

مليون دينار

تابع / جدول (13)

المحافظة	نوع الأصل	القيمة التقديرية للأصول التي تعرضت للضرر بأسمول سنة 2014	عدد الوحدات المتضررة		مجموع التكلفة الكلية للوحدات المتضررة	عدد المشاريع التي تم اراجها ضمن خطة الإعمار	المبلغ المخصص للإعمار	عدد المشاريع التي تم اعمارها	المبلغ المخصص للإعمار
			عدد الوحدات المتضررة	عدد الوحدات المتضررة					
بابل	السدود والخزانات								
	سدات رئيسية								
	جداول مبطنة وترابية								
	مبازل								
	محطات الضخ								
	التكسية بانواعها								
	معدات								
	البيات تخصصية وخدمية								
	السدود الفيضانية	50	1	1	50				
	البار								
	اخرى	360	1	1	360				
	النواظم القاطعة								
	نواظم رئيسية								
مهابب									
سابقونات									
قناطر									
جسور عبور السيلات والمشاة									
المجموع		410	2	2	410				

- يتبع -

القيم التقديرية للأصول التي تعرضت للتضرر بأسمول سنة 2014 انقطاع الموارد المالية حسب نوع الأصل والمحافظه وعد الوحدات المتضررة ومجموع التكلفة الكلية للوحدات المتضررة وعدد المشاريع التي تم ادراجها ضمن خطة الإعمار والتي تم إعمارها والمبلغ المخصص للأعمار

مليون دينار

تابع / جدول (13)

المحافظة	نوع الأصل	القيمة التقديرية للأصول التي تعرضت للتضرر بأسمول سنة 2014	عدد الوحدات المتضررة			مجموع التكلفة الكلية للوحدات المتضررة	عدد المشاريع التي تم ادراجها ضمن خطة الإعمار	المبلغ المخصص للإعمار	عدد المشاريع التي تم إعمارها	المبلغ المخصص للإعمار
			عدد الوحدات المتضررة	ضرر جزئي أقل من 40%	ضرر كلي 40% فأكثر					
صلاح الدين	السجود والغزانات	3,500	2	1	1	1,700				
	سدات رئيسية									
	جداول مبطنة وترابية	41,500	13	9	4	14,173	9	5,287		
	مبازل	400	1		1	400				
	محطات الضخ	17,000	7	1	6	15,350	5	6,350		
	التكسية بانواعها									
	معدات	677	6		6	677				
	البيات تخصصية وخدمية	67,348	43	2	41	62,650				
	السدود الفيضانية	45,500	8	5	3	24,950				
	البار	750	1		1	750				
	اخرى	15,859	11	1	10	11,659	2	2,450		
	التراكم القاطمة	2,215	12	3	9	1,975	7	415		
	نواظم رئيسية	2,225	9		9	2,210	5	538		
مهاب	175	2		2	132	2	132			
ساقونات	800	2		2	482	2	332			
قناطر										
جسور عبور السيارات والمشاة	1,170	7	1	6	945	5	635			
المجموع	199,119	124	23	101	138,053	37	16,139			

- يتبع -

القيم التقديرية للأضرار التي تعرضت للضرر بأسمول سنة 2014 لقطاع الموارد المالية حسب نوع الأصل والمحافظه وعدد الوحدات المتضررة ومجموع التكلفة الكلية للوحدات المتضررة وعدد المشاريع التي تم اذراجها ضمن خطة الإعمار والتي تم إعمارها والمبلغ المخصص للأعمار

مليون دينار

تابع / جدول (13)

المحافظة	نوع الأصل	القيمة التقديرية للأضرار التي تعرضت للضرر بأسمول سنة 2014	عدد الوحدات المتضررة			مجموع التكلفة الكلية للوحدات المتضررة	عدد المشاريع التي تم اذراجها ضمن خطة الإعمار	المبلغ المخصص للإعمار	عدد المشاريع التي تم إعمارها	المبلغ المخصص للإعمار
			عدد الوحدات المتضررة	ضرر جزئي أقل من 40%	ضرر كلي 40% فأكثر					
إجمالي العراق	السودود والخزانات	13,500	3	2	1	5,700				
	سدات رئيسية	8,914	2	-	2	8,914	2	2	8,914	
	جداول مبطنة وترابية	201,398	41	19	22	153,327	16	16	6,348	
	مبازل	7,341	5	1	4	6,175				
	محطات الضخ	74,330	43	9	34	43,656	20	20	14,516	
	التكسية بانواعها	715	2		2	715				
	معدات	29,753	22		22	29,753	6	6	1,839	
	البيات تخصصية وخدمية	149,269	85	4	81	134,229	4	4	5,022	
	السدود الفيضانية	45,550	9	5	4	25,000				
	الابر	52,066	6		6	52,066				
	اخرى	20,983	31	2	29	16,396	2	2	2,450	
	التواظم القاطمة	11,330	51	6	45	9,027	11	11	1,958	
	نواظم رئيسية	11,488	14		14	11,473	6	6	788	
	مهاب	175	2		2	132	2	2	132	
	ساقونيات	863	4	1	3	515	3	3	350	
	قناطر	3,610	36	1	35	3,595	1	1	51	
	جسور عبور السيارات والمشاة	2,686	17	1	16	2,461	5	5	635	
	المجموع	633,971	373	51	322	503,134	78	78	43,003	

القيم التقديرية للأصول التي تعرضت للتضرر بأسعار سنة 2014 لتقاطع النقل حسب نوع الأصول والمحافظه وعدد الوحدات المتضررة ومجموع التكلفة الكلية للوحدات المتضررة وعدد المشاريع التي تم ابراجها ضمن خطة الاعمار والتي تم اعمارها والمبلغ المخصص للاعمار

مليون دينار

جدول (14)

المحافظة	نوع الأصل	القيمة التقديرية للأصول التي تعرضت للتضرر بأسعار سنة 2014	عدد الوحدات المتضررة			مجموع التكلفة الكلية للوحدات المتضررة	عدد المشاريع التي تم ابراجها ضمن خطة الاعمار	المبلغ المخصص للاعمار	عدد المشاريع التي تم اعمارها	المبلغ المخصص للاعمار
			عدد الوحدات المتضررة	ضرب جزئي أقل من 40%	ضرب كلي 40% فأكثر					
بغداد	طرق رئيسية	119,691	28	3	25	115,569				
	طرق فرعية	599,789	34	10	24	538,949				
	طرق ثانوية	64,326	23	8	15	57,867				
	طرق السريعة	44,975	9	2	7	42,740				
	المطارات	126,000	1		1	120,000				
	مراب النقل	177,176	24	2	22	163,807				
	محطات القطارات	11,112	10		10	11,112				
	السمك الحديدي بطول (25 كم)	760,000	1		1	475,000				
	قناطر	2,682	5		5	2,435				
	الجسور والمجسرات	46,000	2	1	1	12,000				
	وسائل النقل العامة	17,800	112	1	111	17,362				
	طائرات									
	معدات تخصيصية اخرى	59,933	76	2	74	39,108				
	القطارات	12,000	4		4	12,000				
الاتفاق										
المجموع		2,041,484	329	29	300	1,607,949				

- يتبع -

القيم التقديرية للأصول التي تعرضت للضرر بأسعار سنة 2014 لتقاطع النقل حسب نوع الأصل والمحافظه وعدد الوحدات المتضررة ومجموع التكلفة الكلية للوحدات المتضررة وعدد المشاريع التي تم ادراجها ضمن خطة الاعمار والتي تم اعمارها والمبلغ المخصص للاعمار

مليون دينار

تابع / جدول (14)

المحافظة	نوع الأصل	القيمة التقديرية للأصول التي تعرضت للضرر بأسعار سنة 2014	عدد الوحدات المتضررة			مجموع التكلفة الكلية للوحدات المتضررة	عدد المشاريع التي تم ادراجها ضمن خطة الاعمار	المبلغ المخصص للاعمار	عدد المشاريع التي تم اعمارها	المبلغ المخصص للاعمار
			عدد الوحدات المتضررة	ضرر جزئي أقل من 40%	ضرر كلي 40% فأكثر					
كركوك	طرق رئيسية	5,000	1	1	1	3,500				
	طرق فرعية	5,510	9	2	7	1,875	7	1	1,367	
	طرق ثانوية	500	1	1	1	12				
	طرق السريعة									
	المطارات									
	مراب النقل	750	1	1	1	333				
	محطات القطارات	22,784	4	1	4	19,784				
	السمك الحديدي	12,500	1	1	1	12,500				
	قطار	1,599	1	-	1	1,250				
	الجسور والمجسرات	22,490	7	5	7	12,164			7,013	
وسائل النقل العامة	12,000	100		100	12,000					
طائرات										
معدات تخصيصية اخرى	1,920	1		1	160					
القطارات	8,750	1		1	8,750					
الاتفاق										
المجموع		93,803	134	10	124	72,328	7	1	8,380	

- يتبع -

القيم التقديرية للأصول التي تعرضت للضرر بأسعار سنة 2014 لتقاطع النقل حسب نوع الأصل والمحافظه وعدد الوحدات المتضررة ومجموع التكلفة الكلية للوحدات المتضررة وعدد المشاريع التي تم إخراجها ضمن خطة الإعمار والتي تم إعمارها والمبلغ المخصص للأعمار

مليون دينار

تابع / جدول (14)

المحافظة	نوع الأصل	القيمة التقديرية للأصول التي تعرضت للضرر بأسعار سنة 2014	عدد الوحدات المتضررة			مجموع التكلفة الكلية للوحدات المتضررة	عدد المشاريع التي تم إخراجها ضمن خطة الإعمار	المبلغ المخصص للأعمار	عدد المشاريع التي تم إعمارها	المبلغ المخصص للأعمار
			عدد الوحدات المتضررة	ضرر جزئي أقل من 40%	ضرر كلي 40% فأكثر					
ديالى	طرق رئيسية	327,074	24	13	11	172,284				
	طرق فرعية	2,000	2		2	2,000				
	طرق ثانوية									
	طرق السريعة									
	المطارات									
	مراب النقل	400	1		1	100	1	14	1	14
	محطات القطارات									
	المسك الحديد									
	قناطر	4,270	3		3	3,000				
	الجسور والمجسرات	29,478	12	4	8	9,384	1	2,960	6	2,960
	وسائل النقل العامة									
	طائرات									
	معدات تخصيصية اخرى	151,569	6		6	151,569				
	الانفاق									
المجموع		514,791	48	17	31	338,337	2	7	2,974	7

- يتبع -

القيم التقديرية للأضرار التي تعرضت للضرر بالضرر بأسعار سنة 2014 لتفاح النقل حسب نوع الأصل والمحافظه وعدد الوحدات المتضررة ومجموع التكلفة الكلية للوحدات المتضررة وعدد المشاريع التي تم ادرجاها ضمن خطة الإعمار والتي تم اعمارها والمبلغ المخصص للأعمار

مليون دينار

تابع / جدول (14)

المحافظة	نوع الأصل	القيمة التقديرية للأضرار التي تعرضت للضرر بأسعار سنة 2014	عدد الوحدات المتضررة			مجموع التكلفة الكلية للوحدات المتضررة	عدد المشاريع التي تم ادرجاها ضمن خطة الإعمار	المبلغ المخصص للإعمار	عدد المشاريع التي تم اعمارها	المبلغ المخصص للإعمار
			عدد الوحدات المتضررة	ضرر جزئي أقل من 40%	ضرر كلي 40% فأكثر					
الأنبار	طرق رئيسية	16,453	9	7	2	5,031	6	4,697		
	طرق فرعية	27,680	10	8	2	8,954	8	1,361		
	طرق ثانوية	6,460	9	8	1	1,519	2	559		
	طرق السريعة									
	المطارات									
	مراب النقل	20,090	6		6	20,090				
	محطات القطارات	117,326	37	4	33	108,906				
	السكك الحديدية بطول (1430 م)	978,000	2		2	19,759				
	قطار	600	2		2	600				
	الجسور والمجسرات	12,600	6		6	12,600				
	وسائل النقل العامة	520	40		40	440				
	طائرات									
	معدات تخصيصية اخرى	54,000	516	104	412	44,881				
	القطارات	312,000	260		260	312,000				
الاتفاق										
المجموع		1,545,729	897	131	766	534,780	16	6,617		

- يتبع -

القيم التقديرية للأصول التي تعرضت للضرر بأسعار سنة 2014 لتقاطع النقل حسب نوع الأصل والمحافظات وعدد الوحدات المتضررة ومجموع التكلفة الكلية للوحدات المتضررة وعدد المشاريع التي تم إخراجها ضمن خطة الإعمار والتي تم إعمارها والمبلغ المخصص للأعمار

مليون دينار

تابع / جدول (14)

المحافظة	نوع الأصل	القيمة التقديرية للأصول التي تعرضت للضرر بأسعار سنة 2014	عدد الوحدات المتضررة			مجموع التكلفة الكلية للوحدات المتضررة	عدد المشاريع التي تم إخراجها ضمن خطة الإعمار	المبلغ المخصص للإعمار	عدد المشاريع التي تم إعمارها	المبلغ المخصص للإعمار
			عدد الوحدات المتضررة	ضرر جزئي أقل من 40%	ضرر كلي 40% فأكثر					
بغداد	طرق رئيسية	105,972	1	6	7	46,776				
	طرق فرعية									
	طرق ثانوية									
	طرق السريعة									
	المطارات									
	مراب النقل									
	محطات القطارات									
	المسك الحديد									
	قطار									
	الجسور والمجسرات	46,603	1	1	1	18,500				
وسائل النقل العامة	1,610	1		1	1,595	-				
طائرات										
معدات تخصيصية اخرى										
القطارات										
الاتفاق										
المجموع		154,185	2	7	9	66,871				

- يتبع -

القيم التقديرية للأصول التي تعرضت للتضرر بأسعار سنة 2014 لتقاطع النقل حسب نوع الأصل والمحافظه وعدد الوحدات المتضررة ومجموع التكلفة الكلية للوحدات المتضررة وعدد المشاريع التي تم إدراجها ضمن خطة الإعمار والتي تم إعمارها والمبلغ المخصص للأعمار

مليون دينار

تايح / جويل (14)

المحافظة	نوع الأصل	القيمة التقديرية للأصول التي تعرضت للتضرر بأسعار سنة 2014	عدد الوحدات المتضررة		مجموع التكلفة الكلية للوحدات المتضررة	عدد المشاريع التي تم إدراجها ضمن خطة الإعمار	المبلغ المخصص للإعمار	عدد المشاريع التي تم إعمارها	المبلغ المخصص للإعمار
			ضرب كلي %40	ضرب جزئي أقل من %40					
بابل	طرق رئيسية	9,676	2	2	9,676				
	طرق فرعية								
	طرق ثانوية	24,000	1	1	14,500	1	14,500	1	14,500
	طرق السريعة								
	المطارات								
	مراب النقل								
	محطات القطارات								
	السكك الحديدية								
	قطار	1,350	1	1	1,133	1	1,133	1	1,133
	الجسور والمجسرات	100,000	1	1	19,000	1	17,200	1	17,200
وسائل النقل العامة									
طائرات									
معدات تخصيصية اخرى	80	2	2	80					
القطارات									
الادقاع									
المجموع		135,106	6	1	44,389	3	32,833	1	287

- يتبع -

القيم التقديرية للأصول التي تعرضت للضرر بأسعار سنة 2014 لتقاطع النقل حسب نوع الأصل والمحافطة وعدد الوحدات المتضررة ومجموع التكلفة الكلية للوحدات المتضررة وعدد المشاريع التي تم ادرجاها ضمن خطة الإعمار والتي تم اعمارها والمبلغ المخصص للأعمار

مليون دينار

تابع / جدول (14)

المحافظة	نوع الأصل	القيمة التقديرية للأصول التي تعرضت للضرر بأسعار سنة 2014	عدد الوحدات المتضررة			مجموع التكلفة الكلية للوحدات المتضررة	عدد المشاريع التي تم ادرجاها ضمن خطة الإعمار	المبلغ المخصص للإعمار	عدد المشاريع التي تم اعمارها	المبلغ المخصص للإعمار
			عدد الوحدات المتضررة	ضرر جزئي أقل من 40%	ضرر كلي 40% فأكثر					
صلاح الدين	طرق رئيسية									
	طرق فرعية									
	طرق ثانوية									
	طرق السريعة									
	المطارات									
	مراب النقل	2,600	3	2	1,000					
	محطات القطارات	16,730	5	5	16,730					
	السكك الحديدية	90,000	1	1	18,000					
	قطار									
	الجسور والمجسرات									
	وسائل النقل العامة	10,480	124	124	10,480					
	طائرات									
	معدات تخصيصية اخرى	55,437	2	476	47,173					
	القطارات	12,000	4	4	12,000					
	الادفان									
	المجموع	187,247	617	611	105,383					

- يتبع -

القيم التقديرية للأضرار التي تعرضت للأضرار والمحافظه وعدد الوحدات المتضررة ومجموع التكلفة الكلية للوحدات المتضررة وعدد المشاريع التي تم ادرائها ضمن خطة الاعمار والتي تم اعمارها والمبلغ المخصص للاعمار

مليون دينار

تابع / جدول (14)

المحافظة	إجمالي العراق	نوع الأضرار	القيمة التقديرية للأضرار التي تعرضت للضرر بأسعار سنة 2014	عدد الوحدات المتضررة			مجموع التكلفة الكلية للوحدات المتضررة	عدد المشاريع التي تم ادرائها ضمن خطة الاعمار	المبلغ المخصص للاعمار	عدد المشاريع التي تم اعمارها	المبلغ المخصص للاعمار
				عدد الوحدات المتضررة	ضرر جزئي أقل من 40%	ضرر كلي 40% فأكثر					
		طرق رئيسية	583,866	71	29	42	352,836	6	4,697		
		طرق فرعية	634,979	55	20	35	551,778	15	2,728	1	2,728
		طرق ثانوية	95,286	34	17	17	73,898	3	15,059	1	15,059
		طرق السريعة	44,975	9	2	7	42,740				
		المطارات	126,000	1		1	120,000				
		مراب النقل	201,016	38	6	32	185,330	1	14	1	14
		محطات القطارات	167,952	57	5	52	156,532				
		السكك الحديدية	1,840,500	5	1	4	525,259				
		قطار	10,501	12		12	8,418	1	1,133		
		الجسور والمجسرات	257,171	34	12	22	83,648	2	27,173	6	27,173
		وسائل النقل العامة	42,410	377	1	376	41,877				
		طائرات									
		معدات تخصيصية اخرى	322,939	1,079	108	971	282,971				
		القطارات	344,750	269		269	344,750				
		الاتفاق									
		المجموع	4,672,345	2,041	201	1,840	2,770,037	28	50,804	9	50,804
			5,654								

القيم التقديرية للأصول التي تعرضت للضرر بأسعار سنة 2014 لقطاع الثقة حسب نوع الأصل والمحافظات وعدد الوحدات المتضررة ومجموع التكلفة الكلية للوحدات المتضررة وعدد المشاريع التي تم اراجها ضمن خطة الإعمار والتي تم إصهارها والمبلغ المخصص للأصل

مليون دينار

جدول (15)

المحافظة	نوع الأصل	القيمة التقديرية للأصول التي تعرضت للضرر بأسعار سنة 2014	عدد الوحدات المتضررة			مجموع التكلفة التقديرية للوحدات المتضررة (1)	القيمة التقديرية للموجودات المتضررة + المعونات			إجمالي التكلفة (2)+(1)	عدد المشاريع التي تم اراجها ضمن خطة الإعمار	المبلغ المخصص للإعمار	عدد المشاريع التي تم إصهارها	المبلغ المخصص للإعمار
			عدد الوحدات المتضررة	ضرر جزئي أقل من 40%	ضرر كلي أكثر من 40%		المجموع (2)	المعونات	لائحة والموجودات					
بغداد	بنية الوراثة الحكومية	15,784	2	1	1	9,000	784	284	500	9,784				
	المواقع الأثرية	15,000	2		2	7,500				7,500				
	المواقع السياحية	90,000	2		2	90,000				90,000				
	المراكز الثقافية													
	الابنية التراثية													
	أخرى	800	3	3	4	200	149	100	49	349				
	المجموع	121,584	9	4	5	106,700	933	384	549	107,633				
	كركوك	بنية الوراثة الحكومية												
		المواقع الأثرية												
		المواقع السياحية												
المراكز الثقافية														
الابنية التراثية														
أخرى														
المجموع														
ديالى		بنية الوراثة الحكومية	2,395	2		2	2,395				2,395			
		المواقع الأثرية	35,550	3	2	1	23,670				23,670			
		المواقع السياحية												
	المراكز الثقافية													
	الابنية التراثية	500	1		1	500				500				
	أخرى													
	المجموع	38,445	6	2	4	26,565				26,565				
	الأنبار	بنية الوراثة الحكومية	4,414	5	1	4	3,406	483	145	338	3,889			
		المواقع الأثرية												
		المواقع السياحية	17,650	1		1	16,000	1,650	1,500	150	17,650			
المراكز الثقافية		300	1	1		100	20		20	120				
الابنية التراثية														
أخرى		4,305	7	5	2	2,330	319		319	2,649				
المجموع		26,669	14	7	7	21,836	2,472	1,645	827	24,308				
بغداد		المجموع												
		المجموع												
بغداد		المجموع	26,669	14	7	7	21,836	2,472	1,645	827	24,308			
بغداد	المجموع	4,305	7	5	2	2,330	319		319	2,649				
بغداد	المجموع	26,669	14	7	7	21,836	2,472	1,645	827	24,308				

- يتبع -

القيم التقديرية للأضرار التي تعرضت للتضرر بأسعار سنة 2014 لقطاع التكلفة حسب نوع الأضرار والمحافظات وعدد الوحدات المتضررة ومجموع التكلفة الكلية للوحدات المتضررة وعدد المشاريع التي تم إدراجها ضمن خطة الإعمار والتي تم إعمارها والمبلغ المخصص للأعمار

مليون دينار

تابع / جدول (15)

المحافظة	نوع الأضرار	القيمة التقديرية للأضرار التي تعرضت للتضرر بأسعار سنة 2014	عدد الوحدات المتضررة			مجموع التكلفة التقديرية للوحدات المتضررة (1)	القيمة التقديرية للموجودات المتضررة + المخزون (2)		إجمالي التكلفة (2)+(1)	عدد المشاريع التي تم إدراجها ضمن خطة الإعمار	المبلغ المخصص للإعمار	عدد المشاريع التي تم إعمارها	المبلغ المخصص للإعمار	
			عدد الوحدات المتضررة	ضرر جزئي أقل من 40%	ضرر كلي أكثر من 40%		المجموع (2)	المعدات والآلات والموجودات						
بغداد	بنية الدوائر الحكومية													
	المواقع الأثرية													
	المواقع السياحية													
	المراكز الثقافية													
	الابنية التراثية													
	أخرى													
	المجموع													
	بابل	بنية الدوائر الحكومية	1,550	1	1	1,550			1,550					
		المواقع الأثرية												
		المواقع السياحية												
	المراكز الثقافية	350	1	1	350			350	1	67	1	67		
	الابنية التراثية													
	أخرى													
	المجموع	1,900	2	2	1,900			1,900	1	67	1	67		
صلاح الدين	بنية الدوائر الحكومية	290	1	1	290			290						
	المواقع الأثرية													
	المواقع السياحية													
	المراكز الثقافية	290	1	1	290			290						
	الابنية التراثية													
	أخرى													
	المجموع	290	1	1	290			290						
إجمالي العراق	بنية الدوائر الحكومية	24,143	8	2	16,351	838	429	1,267	17,618	2	2	17,618		
	المواقع الأثرية	50,550	3	2	31,170			31,170						
	المواقع السياحية	107,650	3	3	106,000	150	1,500	1,650	107,650					
	المراكز الثقافية	590	1	1	100	310		310	410					
	الابنية التراثية	850	2	2	850			850						
	أخرى	5,105	2	8	2,530	368	100	468	2,998					
	المجموع	188,888	19	13	157,001	1,666	2,029	3,695	160,696	1	3	67		
	الإجمالي													

القيم التقديرية للأصول التي تعرضت للضرر بأسعار سنة 2014 لقطاع الزراعة حسب نوع الأصل والمحافظه وعدد الوحدات المتضررة ومجموع التكلفة الكلية للوحدات المتضررة وعدد المشاريع التي تم ابراجها ضمن خطة الاعمار والتي تم اعمارها والمبلغ المخصص للاعمار

مليون دينار

جدول (16)

المحافظة	نوع الأصل	القيمة التقديرية للأصول التي تعرضت للضرر بأسعار سنة 2014	عدد الوحدات المتضررة			مجموع التكلفة الكلية للوحدات المتضررة	عدد المشاريع التي تم ابراجها ضمن خطة الاعمار	المبلغ المخصص للاعمار	عدد المشاريع التي تم اعمارها	المبلغ المخصص للاعمار
			عدد الوحدات المتضررة	ضرر جزئي أقل من 40%	ضرر كلي 40% فأكثر					
نينوى	الأراضي/التربة الزراعية/محاصيل دائمة وموقته	2,000	2	1	1	1,010				
	غابات ومعدات وآليات	7,723	2			7,723				
	أجهزة ومعدات وآليات مخازن تخزين المنتجات الغذائية/الزراعية (م2)	11,752	5	1	4	11,572				
	مباني المزارع									
	حقول تربية الماشية	3,000	2	1	1	1,800				
	حقول الدواجن	3,570	2		2	3,570				
	حقول تربية الأسماك	400	1		1	400				
	عدد المخالط									
	المختبرات	2,160	3	1	2	1,560				
	المستشفيات والمستوصفات البيطرية	1,300	2	1	1	1,210				
	المبيدات									
	الأسمدة									
الإعلاف الحيوانية										
الأدوية واللقاحات البيطرية	1,000	1		1	1,000					
المحاجر الحوادية										
الحاويق والمنشآت										
المشاكل										
المنع الترشيحية										
الغابات										
أنواع اخرى										
المجموع		32,905	20	5	15	29,845				

- بيع -

القيم التقديرية للأصول التي تعرضت للضرر بإسعار سنة 2014 لقطاع الزراعة حسب نوع الأصل والمحافظه وعدد الوحدات المتضررة ومجموع التكلفة الكلية للوحدات المتضررة وعدد المشاريع التي تم إراجها ضمن خطة الإسعاف والتي تم إصهارها والمبلغ المخصص للأصعاف

مليون دينار

تابع / جويل (16)

المحافظة	نوع الأصل	القيمة التقديرية للأصول التي تعرضت للضرر بإسعار سنة 2014	عدد الوحدات المتضررة				مجموع التكلفة الكلية للوحدات المتضررة	عدد المشاريع التي تم إراجها ضمن خطة الإسعاف	المبلغ المخصص للإصعاف	عدد المشاريع التي تم إصهارها	المبلغ المخصص للإصعاف
			ضرر كلي 40% فأكثر	ضرر جزئي أقل من 40%	عدد الوحدات المتضررة	مجموع التكلفة الكلية للوحدات المتضررة					
كركوك	الأراضي/التربة الزراعية(محصيل دائمه وموقفه غابات وبساتين)/أونم	851	6	6	6	851					
	أجهزة ومعدات والبيات	1,507	8	8	8	1,507					
	مخازن تخزين المنتجات الغذائية/الزراعية (م2)	1,570	2	2	2	1,570					
	مباني المزارع										
	حقول تربية العاشية										
	حقول الدواجن										
	حقول تربية الإسمك										
	عدد المناخل										
	المختبرات										
	المستشفيات والمستوصفات البيطرية										
	المبيدات										
	الأسمدة	2,427	1	1	1	2,427					
	الإعلاف الحيوانية										
	الأدوية واللقاحات البيطرية										
	المحاجر الحورنية										
	الحاائق والمنشآت										
	المشاكل										
	المدن الترفيهية										
	الغابات	223	5	5	5	223					
	أنواع اخرى	1,316	15	15	15	1,316					
	المجموع	7,894	37	37	37	7,894					

- يتبع -

القيم التقديرية للأصول التي تعرضت للضرر بأسعار سنة 2014 لقطاع الزراعة حسب نوع الأصول والمحافظنة وعدد الوحدات المتضررة ومجموع التكلفة الكلية للوحدات المتضررة وعدد المشاريع التي تم إراجها ضمن خطة الإعمار والتي تم إعمارها والمبلغ المخصص للأضرار

مليون دينار

تابع / جدول (16)

المحافظة	نوع الأصل	القيمة التقديرية للأصول التي تعرضت للضرر بأسعار سنة 2014	عدد الوحدات المتضررة			مجموع التكلفة الكلية للوحدات المتضررة	عدد المشاريع التي تم إراجها ضمن خطة الإعمار	المبلغ المخصص للإعمار	عدد المشاريع التي تم إعمارها	المبلغ المخصص للإعمار
			عدد الوحدات المتضررة	ضرر جزئي أقل من 40%	ضرر كلي 40% فأكثر					
ديالى	الأراضي/التربة الزراعية(محاصيل دائمة وموقته غابات وبساتين)أونم أجهزة ومعدات والبيات مخازن تخزين المنتجات الغذائية/الزراعية (2م) مبانى المزارع حقول تربية الماشية حقول الدواجن حقول تربية الأسماك عدد المناحل المختبرات المستشفيات والمستوصفات البيطرية المبيدات الاسمدة الأعلاف الحيوانية الااوية والفاحات البيطرية المحاجر الحدودية الحائق والمترهات المشتل المدن الترفيهية الغابات أنواع اخرى	765	2	2	306					
	المجموع	26,395	3	2	1	25,936				

- يتبع -

القيم التقديرية للأصول التي تعرضت للضرر بالمسح سنة 2014 انقطاع الزراعة حسب نوع الأصل والمحافظات وعدد الوحدات المتضررة ومجموع التكلفة الكلية للوحدات المتضررة وعدد المشاريع التي تم ابراجها ضمن خطة الاعمال والتي تم اعمارها والمبلغ المخصص للاضرار

مليون دينار

تابع / جدول (16)

المحافظة	نوع الأصل	القيمة التقديرية للأصول التي تعرضت للضرر بالمسح سنة 2014	عدد الوحدات المتضررة			مجموع التكلفة الكلية للوحدات المتضررة	عدد المشاريع التي تم ابراجها ضمن خطة الاعمال	المبلغ المخصص للاضرار	عدد المشاريع التي تم اعمارها	المبلغ المخصص للاضرار
			عدد الوحدات المتضررة	ضرر جزئي اقل من 40%	ضرر كلي 40% فأكثر					
الائبار	الاراضي/التربة الزراعية/محاصيل دائمة وموقته غابات وبساتين//ونم	150	1	1	150	7	989	3	99	
	اجهزة ومعدات واليات	3,536	9		3,536					
	مخازن تخزين المنتجات الغذائية/الزراعية (م2)	3,238	11	3	3,171					
	مباني المزارع	2,525	9	1	1,595					
	حقول تربية المشائية	8,670	4		8,670					
	حقول النواجن	430	3		430					
	حقول تربية الاسماك	3,040	3		3,040					
	عدد المناخل	1,302	14		1,302					
	المختبرات	600	1	1	240					
	المستشفيات والمستوصفات البيطرية	17,950	18	16	9,220					
	المبيدات									
	الاسمدة	2,454	2		2,454					
	الاعلاف الحيوانية	885	3		885					
	الادوية واللقاحات البيطرية	125	1		125					
المحاجر الحدودية	1,000	1	1	400						
الحدائق والمنتزهات										
المشائل	455	5		455						
المدن الترفيهية										
الغابات	3,446	18	2	2,828						
انواع اخرى	392,906	42		349,535						
المجموع	442,712	123	24	388,036		7	989	3	99	

- يتبع -

القيم التقديرية للأصول التي تعرضت للضرر للمضرة و عدد الوحدات المتضررة و عدد المشاريع التي تم إراجها ضمن خطة الإصل والتي تم إصلها والمبلغ المخصص للأصل

مليون دينار

تابع / جدول (16)

المحافظة	نوع الأصل	القيمة التقديرية للأصول التي تعرضت للضرر بأسعار سنة 2014	عدد الوحدات المتضررة		مجموع التكلفة الكلية للوحدات المتضررة	عدد المشاريع التي تم إراجها ضمن خطة الإصل	المبلغ المخصص للإصل	عدد المشاريع التي تم إصلها	المبلغ المخصص للإصل
			عدد الوحدات المتضررة	ضرر جزئي أقل من 40%					
بغداد	الأراضي/التربة الزراعية/محاويل دالمة وموقفه غابات وبساتين//نوم	500	1	1	500				
	أجهزة ومعدات وآليات	3,143	2	2	3,143				
	مخازن تخزين المنتجات الغذائية/الزراعية (م2)								
	مباني المزارع	3,500	1	1	3,500				
	حقول تربية المشبية								
	حقول الدواجن	4,500	1	1	4,500				
	حقول تربية الأسماك								
	عدد المناطل								
	المختبرات								
	المستشفيات والمستوصفات البيطرية								
	المبيدات								
	الأسمدة								
	الأعلاف الحيوانية								
الأدوية والتقاحات البيطرية									
المحاجر الحدودية									
الحدائق والمنتزهات									
المسائل									
المدن الترفيهية									
الغابات									
أنواع أخرى	446	1	1	446					
المجموع	12,089	6	6	12,089					

- يتبع -

القيم التقديرية للأصول التي تعرضت للضرر بأسعار سنة 2014 لقطاع الزراعة حسب نوع الأصل والمحافظنة وعد الوحدات المتضررة ومجموع التكلفة الكلية للوحدات المتضررة وعد المشاريع التي تم إراجها ضمن خطة الإعمار والتي تم إعمارها والمبلغ المخصص للأعمار

مليون دينار

تابع / جدول (16)

المحافظة	نوع الأصل	القيمة التقديرية للأصول التي تعرضت للضرر بأسعار سنة 2014	عدد الوحدات المتضررة		مجموع التكلفة الكلية للوحدات المتضررة	عدد المشاريع التي تم إراجها ضمن خطة الإعمار	المبلغ المخصص للإعمار	عدد المشاريع التي تم إعمارها	المبلغ المخصص للإعمار
			ضرر كلي %40 فأكثر	ضرر جزئي أقل من %40					
بابل	الأراضي/التربة الزراعية(محاصيل دائمة وموقته غابات وبساتين)/أونم أجهزة ومعدات والبيات مخازن تخزين المنتجات الغذائية/الزراعية (م2) مباني المزارع حقول تربية الماشية حقول الدواجن حقول تربية الأسماك عدد المناحل المختبرات المستشفيات والمستوصفات البيطرية المبيدات الأسمدة الاعلاف الحيوانية الأبنية والنفقات البيطرية المحاجر الحدودية الحائق والمنتهات المشاتل المدن الترفيهية الغابات أنواع اخرى	12,395	1	1	12,395				
	المجموع	12,995	4	4	12,995				

- يتبع -

القيم التقديرية للأصول التي تعرضت للضرر بإسعار سنة 2014 لقطاع الزراعة حسب نوع الأصل والمحافظلة وعد الوحدات المتضررة ومجموع التكلفة الكلية للوحدات المتضررة وعد المشاريع التي تم إراجها ضمن خطة الإسعار والتي تم إصعارها والمبلغ المخصص للإصعار

مليون دينار

تابع / جدول (16)

المحافظة	نوع الأصل	القيمة التقديرية للأصول التي تعرضت للضرر بإسعار سنة 2014	عدد الوحدات المتضررة			مجموع التكلفة الكلية للوحدات المتضررة	عدد المشاريع التي تم إراجها ضمن خطة الإسعار	المبلغ المخصص للإصعار	عدد المشاريع التي تم إصعارها	المبلغ المخصص للإصعار
			عدد الوحدات المتضررة	ضرر جزئي أقل من 40%	ضرر كلي 40% أو أكثر					
صلاح الدين	الأراضي/التربة الزراعية(محاصيل دائمة وموقته غيايات وبيساتين)/أوتيم	7,780	2	1	1	7,672				
	أجهزة ومعدات وآليات	11,680	11	3	8	9,430				
	مخازن تخزين المنتجات الغذائية/الزراعية (م)	18,303	19	14	5	8,205	10	1,206	176	
	مباني المزارع									
	حقول تربية الماشية	300	1		1	300				
	حقول الدواجن									
	حقول تربية الإسمالك									
	عدد المناحل									
	المختبرات									
	المستشفيات والمستوصفات البيطرية	2,019	8	8		808				
	المبيدات									
	الإسمدة	22,023	6		6	22,023				
	الأعلاف الحيوانية									
الألوية والفاحات البيطرية										
المحاجر الحدودية										
الحاقيق والمختبرات										
المشاكل										
المدن الترفيهية	290	5		5	290					
الغيايات										
أنواع أخرى	11,662	6	4	6	10,297	2	92	2	92	
المجموع	74,057	62	30	32	59,025	12	1,298	4	268	

- يتبع -

القيم التقديرية للأضرار التي تعرضت للضرر بأسطول سنة 2014 القطاع الزراعي حسب نوع الأصل والمحافظات وعدد الوحدات المتضررة ومجموع التكلفة الكلية للوحدات المتضررة وعدد المشاريع التي تم إراجها ضمن خطة الإصلا والتي تم إصلاها والمبلغ المخصص للإصلا

مليون دينار

تابع / جدول (16)

المحافظة	نوع الأصل	القيمة التقديرية للأضرار التي تعرضت للضرر بأسطول سنة 2014	عدد الوحدات المتضررة			مجموع التكلفة الكلية للوحدات المتضررة	عدد المشاريع التي تم إراجها ضمن خطة الإصلا	المبلغ المخصص للإصلا	عدد المشاريع التي تم إصلاها	المبلغ المخصص للإصلا
			عدد الوحدات المتضررة	ضرر جزئي أقل من 40%	ضرر كلي 40% فأكثر					
إجمالي العراق	الأراضي/التربة الزراعية(محاصيل دائمة وموقته غابات وبساتين)/أوزنم	23,676	13	2	11	22,578				
	أجهزة ومعدات والبيات	28,354	34	5	29	25,645				
	مخازن تخزين المنتجات الغذائية/الزراعية (م2)	34,863	37	18	19	24,518	17	2,195	275	
	مباني المزارع	6,025	10	1	9	5,095				
	حقول تربية الماشية	11,970	7	1	6	10,770				
	حقول الدواجن	8,500	6		6	8,500				
	حقول تربية الأسماك	3,440	4		4	3,440				
	عدد المناهل	1,302	14		14	1,302				
	المختبرات	2,760	4	2	2	1,800				
	المستشفيات والمستوصفات البيطرية	21,869	31	25	6	11,838				
	المباني									
	الاسمدة	52,534	10		10	52,534				
	الأعلاف الحيوانية	885	3		3	885				
	الأوعية والفاحات البيطرية	1,125	2		2	1,125				
المحاجر الحورنية	1,000	1	1		400					
الحاائق والمتهات										
المشابل	455	5		5	455					
المدن الترفيهية										
الغابات	3,959	30	2	28	3,341					
أنواع أخرى	406,330	68	4	64	361,594	2	92	2	92	
المجموع	609,047	279	61	218	535,820	19	2,287	7	367	

القيم التقديرية للأصول التي تعرضت للضرر بأسعار سنة 2014 لقطاع التجارة حسب نوع الأصل والمحافظات وعدد الوحدات المتضررة ومجموع التكلفة الكلية للوحدات المتضررة وعدد المشاريع التي تم إدراجها ضمن خطة الإعمار والتي تم إعمارها والمبلغ المخصص للأضرار

مليون دينار

جدول (17)

المحافظة	نوع الأصل	القيمة التقديرية للأصول التي تعرضت للضرر بأسعار سنة 2014	عدد الوحدات المتضررة			مجموع التكلفة التقديرية للوحدات المتضررة (1)	القيمة التقديرية للموجودات المتضررة + المخزون			إجمالي التكلفة (1)+(2)	عدد المشاريع التي تم إدراجها ضمن خطة الإعمار	المبلغ المخصص للإعمار	عدد المشاريع التي تم إعمارها	المبلغ المخصص للإعمار
			عدد الوحدات المتضررة	ضرر جزئي أقل من 40%	ضرر كلي 40% فأكثر		المخزون	المعدات الفنية والأجهزة الصناعية	لائحات والموجودات					
تبيوي	بنية الواجهات الحكومية	3,904	19	1	20	2,447	1,216	217	3,880	1,433	3,880			
	المساكن	349,200	3	3	6	286,560			286,560	1,433	286,560			
	المطاحن	28,103	24	3	24	13,375	14,421	237	28,033	14,658	28,033			
	المخازن	94,330	20	4	24	51,196	12,772	21,624	85,592	34,396	85,592			
	دور سكنية													
	ورش													
	أخرى	1,418		1	1	758			758		758			
	المجموع	476,955	66	9	75	354,336	28,409	22,078	404,823	50,487	404,823			
	كركوك	بنية الواجهات الحكومية												
		المساكن												
المطاحن														
المخازن														
دور سكنية														
ورش														
أخرى														
ديالى	المجموع													
	بنية الواجهات الحكومية													
	المساكن													
	المطاحن													
	المخازن													
	دور سكنية													
	ورش													
أخرى														
المجموع														

- يتبع -

القيم التقديرية للأصول التي تعرضت للتضرر بأسماع سنة 2014 لقطاع التجارة حسب نوع الأصل والمحافظات وعدد الوحدات المتضررة ومجموع التكلفة الكلية للوحدات المتضررة وعدد المشاريع التي تم إدراجها ضمن خطة الإصل والتي تم إصلها والمبلغ المخصص للأصل

مليون دينار

تابع / جدول (17)

المحافظة	نوع الأصل	القيمة التقديرية للأصول التي تعرضت للتضرر بأسماع سنة 2014	عدد الوحدات المتضررة			مجموع التكلفة التقديرية للوحدات المتضررة (1)	القيمة التقديرية للموجودات المتضررة + المخزون			المجموع (2)	إجمالي التكلفة (1)+(2)	عدد المشاريع التي تم إدراجها ضمن خطة الإصل	المبلغ المخصص للإصل	عدد المشاريع التي تم إصلها	المبلغ المخصص للإصل
			عدد الوحدات المتضررة	ضرر كلي قدره 40% أو أكثر	ضرر جزئي أقل من 40%		مجموع التكلفة التقديرية للموجودات المتضررة + المخزون	للخدمات الفنية والأجهزة الصناعية	للأثاث والموجودات						
الأنبار	بنية الواجهات الحكومية	54,109	14	1	15	35,448	613	16,534	17,147	52,595	1	2,850	1	12,853	
	المطاحن	69,476	7	2	7	32,676	496	33,154	33,650	66,326	3	7,280	3	2,500	
	المخازن	16,451	14	3	17	10,805	2,801	910	3,711	14,516	1	590	1	34	
	دور سكنية	80	1	1	1	32	2	21	22	162	1	165	1	162	
	ورش	350	1	1	1	140	1	21	22	162	1	165	1	162	
	أخرى														
	المجموع	153,319	37	6	43	87,304	3,913	55,269	59,182	146,486	1	10,920	7	2,500	
	بغداد	بنية الواجهات الحكومية	49,541	6	1	7	39,775	8,396	1,331	9,727	49,502	1	10,920	7	2,500
		المطاحن													
		المخازن	36,700	1	2	3	16,436	116	1,401	1,517	17,953	1	10,920	7	2,500
دور سكنية															
ورش															
أخرى															
المجموع		86,241	7	3	10	56,211	8,512	2,732	11,244	67,455	1	10,920	7	2,500	
بابل		بنية الواجهات الحكومية													
		المطاحن													
		المخازن													
	دور سكنية														
	ورش														
	أخرى														
المجموع															

- يتبع -

القيم التقديرية للأضرار التي تعرضت للضرر بأسعار سنة 2014 لقطاع البيئة حسب نوع الأضرار والمحافظات وعدد الوحدات المتضررة ومجموع التكلفة الكلية للوحدات المتضررة وعدد المشاريع التي تم إدارتها ضمن خطة الإعمار والتي تم إعمارها والمبلغ المخصص للإعمار

مليون دينار

جدول (18)

المحافظة	نوع الأضرار	القيمة التقديرية للأضرار التي تعرضت للضرر بأسعار سنة 2014	عدد الوحدات المتضررة			مجموع التكلفة التقديرية للوحدات المتضررة (1)	القيمة التقديرية للموجودات المتضررة + المخزون المتضررة + الأجهزة والمعدات والآلات والموجودات			إجمالي التكلفة (1)+(2)	عدد المشاريع التي تم إدارتها ضمن خطة الإعمار	المبلغ المخصص للإعمار	عدد المشاريع التي تم إعمارها	المبلغ المخصص للإعمار
			عدد الوحدات المتضررة	ضرر جزئي أقل من 40%	ضرر كلي أكثر 40%		المجموع (2)	المعدات والآلات والموجودات						
نينوى	محطات تحسس ثاني													
	مختبرات													
	المجموع													
	مطبات تحسس ثاني													
كركوك	مختبرات													
	المجموع													
	محطات تحسس ثاني													
	مختبرات													
ديالى	المجموع	125	1	-	1	125	-	-	-	125				
	محطات تحسس ثاني	125	1	-	1	125	-	-	-	125				
	مختبرات													
	المجموع	1,300	1	-	1	520	70	250	320	840				
الأنبار	المجموع	1,300	1	-	1	520	70	250	320	840				
	محطات تحسس ثاني													
	مختبرات													
	المجموع													
بابل	محطات تحسس ثاني													
	مختبرات													
	المجموع													
	محطات تحسس ثاني													
صلاح الدين	مختبرات													
	المجموع	125	1	-	1	125	-	-	-	125				
	محطات تحسس ثاني													
	مختبرات													
إجمالي العراق	المجموع	1,425	2	1	2	645	70	250	320	965				
	محطات تحسس ثاني	1,300	1	-	1	520	70	250	320	840				
	مختبرات													
	المجموع	1,425	2	1	2	645	70	250	320	965				

القيم التقديرية للمساحة المتضررة بالألغام حسب المحافظة

جدول (19)

المحافظة	المساحة المتضررة بالألغام (م ²)	القيمة التقديرية للمساحة المتضررة بالألغام (مليون دينار)
نينوى	2,871,120	5,000
كركوك	308	2
ديالى	442,199,197	40,000
الأنبار	216,203,696	20,000
بغداد	52,005,282	4,992
بابل	318,909,798	30,778
صلاح الدين	84,956,763	10,000
الإجمالي	1,117,146,164	110,772

مجموع التكلفة الكلية للوحدات المتضررة للوزارات أو الجهة غير المرتبطة بوزارة والتي لا تتوفر بيانات عنها

جدول (20)

مجموع التكلفة الكلية للوحدات المتضررة (مليون دينار)	الوزارة أو الجهة غير المرتبطة بوزارة
15,340,666	وزارة الدفاع
316,012	وزارة الداخلية
440,122	وزارة العدل
3,675,715	وزارة المالية
28,859	المفوضية العليا المستقلة للانتخابات
39	هيئة الأعلام والاتصالات
713,022	البنك المركزي العراقي *
20,514,435	المجموع

* يتضمن قيمة الأضرار الخاصة بالمباني التابعة للبنك المركزي في محافظة نينوى والآثاث والموجودات والسيارات بالإضافة إلى النقد بالدينار العراقي والدولار الأمريكي

قيمة ونسبة الأضرار للمساكن حسب المحافظة والبيئة

جدول (21)

المحافظة	النسبة المئوية لقيمة الأضرار حسب البيئة		قيمة الأضرار حسب البيئة (مليون دينار)				
	ريف	حضر	المجموع	المحافظة			
الانبار	42.7	25.3	57.8	8,001,015	2,215,947	5,785,068	2,269,722
النجف	19.2	15.1	22.7	3,592,146	1,322,424	2,269,722	2,269,722
صلاح الدين	20.2	27.7	13.6	3,781,259	2,421,510	1,359,749	1,359,749
كركوك	7.2	12.6	2.5	1,354,509	1,099,594	254,915	254,915
ديالى	7.5	12.8	2.8	1,399,598	1,121,644	277,954	277,954
بغداد	1.8	3.6	0.2	337,569	317,136	20,433	20,433
بابل	1.5	2.8	0.3	279,834	245,593	34,241	34,241
اجمالي	100.0	46.6	53.4	18,745,930	8,743,848	10,002,082	10,002,082

عدد المدن والقرى المتضررة وعدد المباني ومساحة البناء المتضرر حسب المحافظة والبنية

جدول (22)

المحافظة	عدد المباني السكنية المتضررة حسب البنية		عدد المباني السكنية المتضررة حسب البنية (م ²)		المجموع	عدد القرى المتضررة	عدد المدن المتضررة
	ريف	حضر	ريف	حضر			
نينوى	502	36,450	18,270	54,720	6,807,486	473	29
الانبار	150	11,843	12,772	24,615	5,289,694	136	14
صلاح الدين	596	5,734	27,132	32,866	9,686,038	590	6
كركوك	142	2,250	13,644	15,894	4,398,375	135	7
ديالى	160	1,615	12,846	14,461	4,486,567	156	4
بغداد	24	114	1,481	1,595	517,410	22	2
بابل	45	161	2,747	2,908	982,373	44	1
اجمالي	1,619	58,167	88,892	147,059	32,167,943	1,556	63
	73,439,842	41,271,899	147,059	88,892	32,167,943	1,556	63

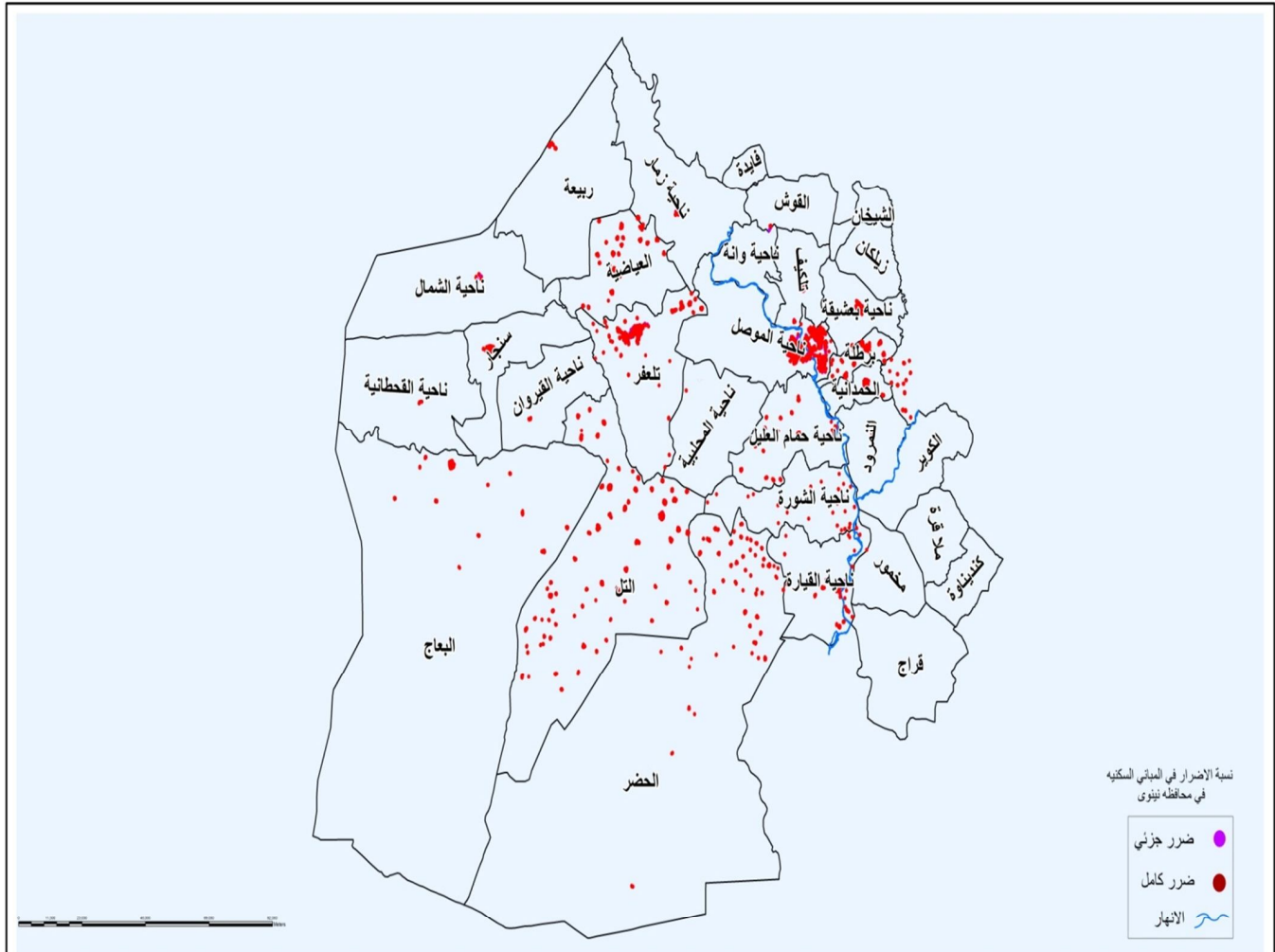
النسب المئوية للمدن والقرى المتضررة وعدد المباني ومساحة البناء المتضرر حسب المحافظة و البنية

جدول (23)

المحافظة	النسبة المئوية للمدن المتضررة حسب البنية		النسبة المئوية للمدن المتضررة وعدد المباني ومساحة البناء المتضرر حسب المحافظة و البنية		النسبة المئوية للمدن المتضررة	النسبة المئوية للسكنية المتضررة	النسبة المئوية للمدن المتضررة	
	المجموع	حضر	ريف	حضر				
الانبار	46.0	30.4	31.0	62.7	20.6	37.2	21.2	45.3
كركوك	11.1	8.7	8.8	3.9	15.3	10.8	13.7	7.4
صلاح الدين	9.5	37.9	36.8	9.9	30.5	22.3	30.1	18.9
ديالى	6.3	10.0	9.9	2.8	14.5	9.8	13.9	7.4
بغداد	3.2	1.4	1.5	0.2	1.7	1.1	1.6	0.8
بابل	1.6	2.8	2.8	0.3	3.1	2.0	3.1	1.5
اجمالي	3.9	96.1	100.0	39.6	60.4	100.0	43.8	100.0

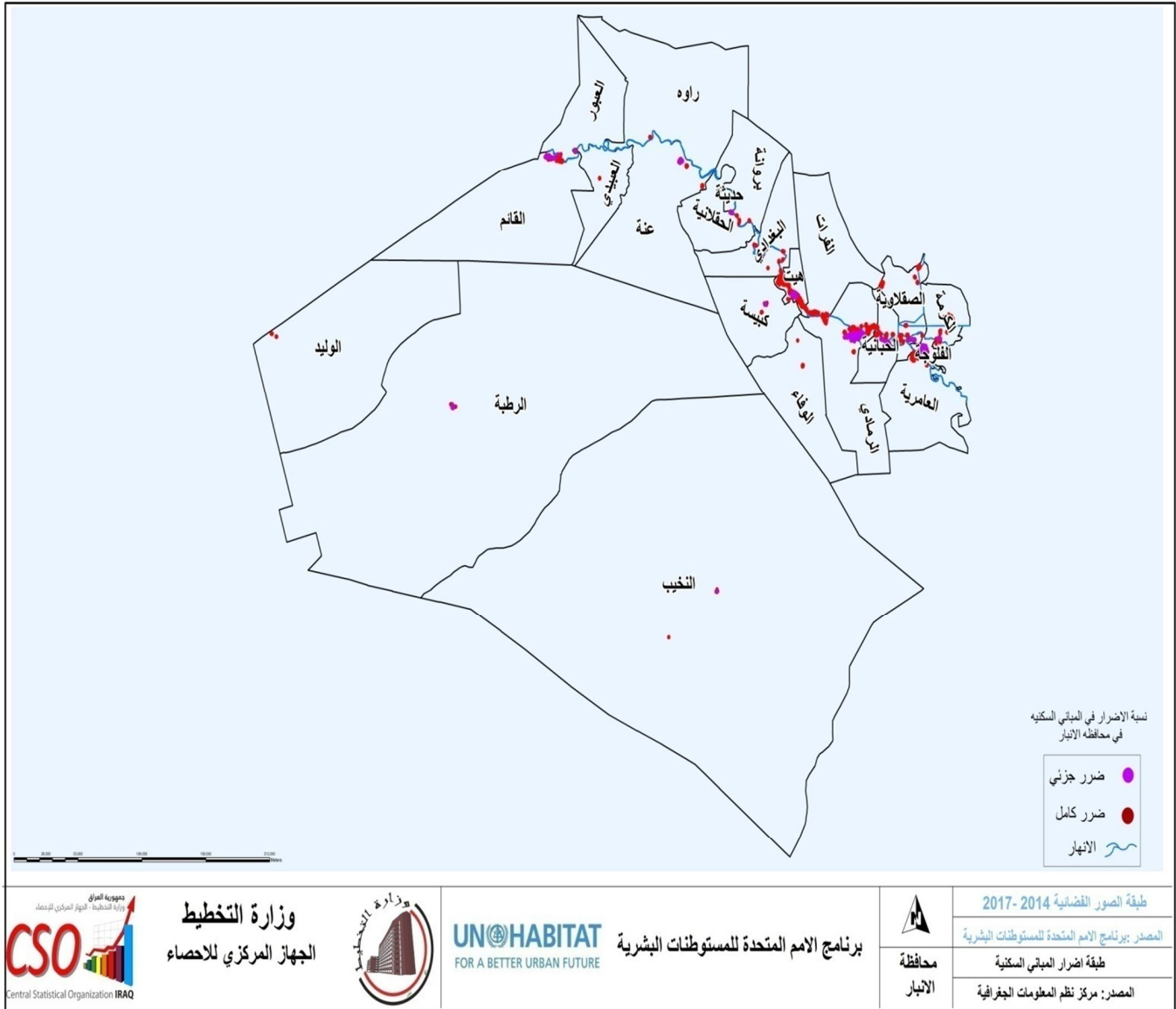
**خرائط وصور فضائية لإضرار المباني
السكنية لمسح حصر وتقييم الأضرار
للأنشطة الإقتصادية نتيجة الأعمال
الإرهابية ومحاربة داعش**

خارطة (1) مواقع الأبنية السكنية المتضررة في محافظة نينوى

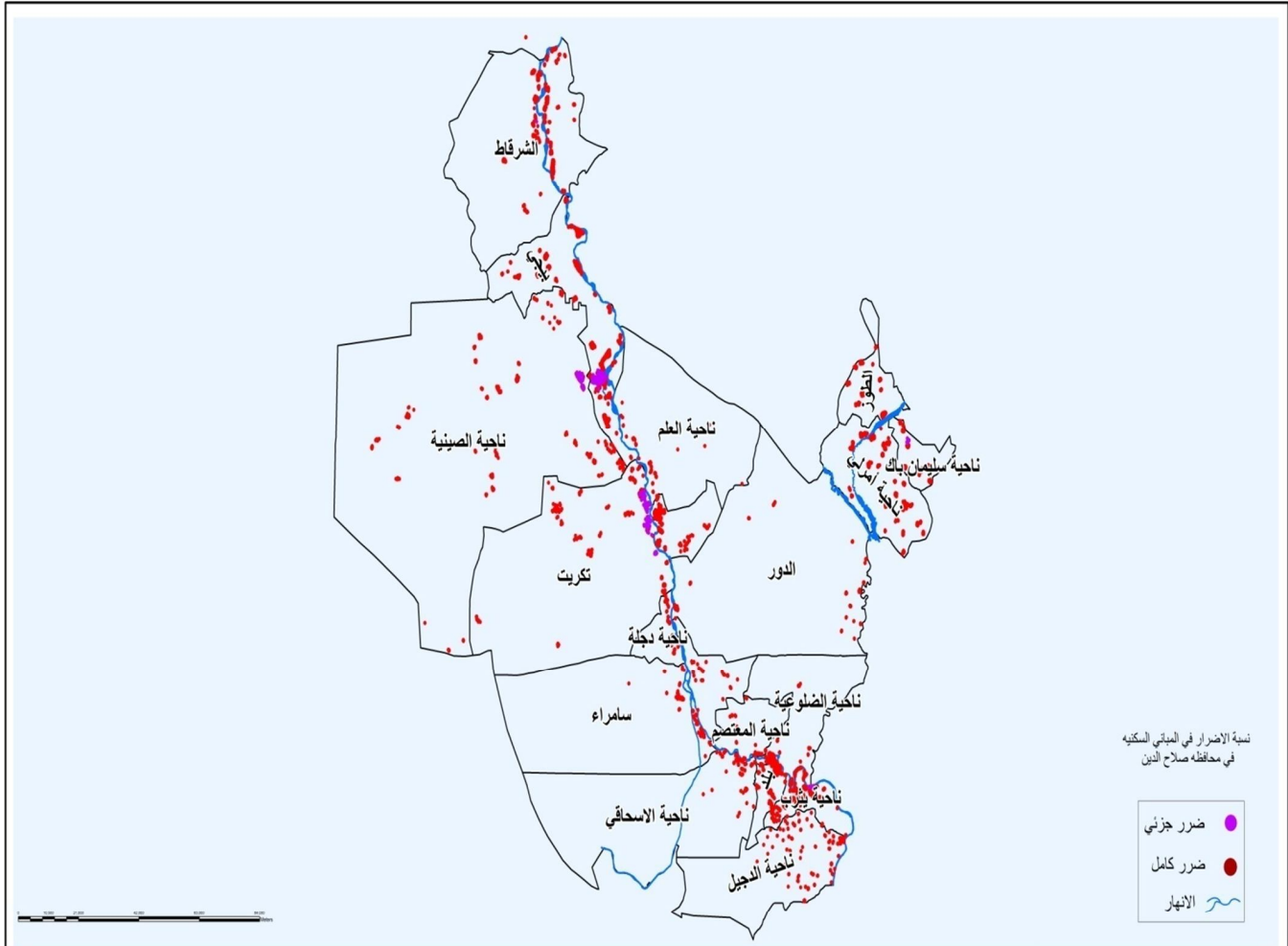


<p>جمهورية العراق وزارة التخطيط - الجهاز المركزي للإحصاء Central Statistical Organization IRAQ</p>	<p>وزارة التخطيط الجهاز المركزي للإحصاء</p>	<p>برنامج الأمم المتحدة للمستوطنات البشرية FOR A BETTER URBAN FUTURE</p>	<p>2017-2014 طبقة الصور الفضائية</p>
			<p>المصدر: برنامج الأمم المتحدة للمستوطنات البشرية</p>
<p>محافظة نينوى</p>			<p>طبقة اضرار المباني السكنية</p>
<p>المصدر: مركز نظم المعلومات الجغرافية</p>			

خارطة (2) مواقع الابنية السكنية المتضررة في محافظة الانبار

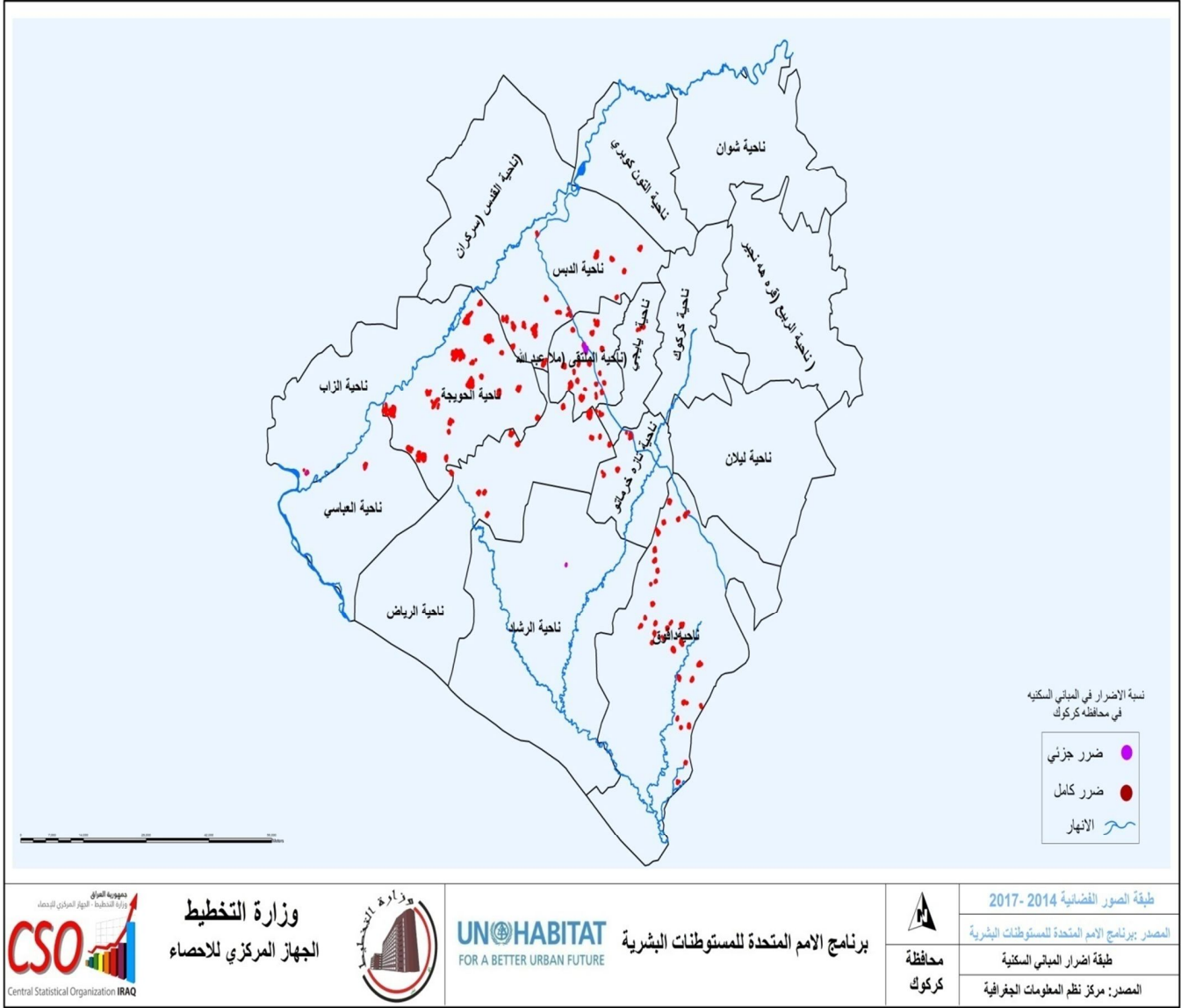


خارطة (3) مواقع الابنية السكنية المتضررة في محافظة صلاح الدين

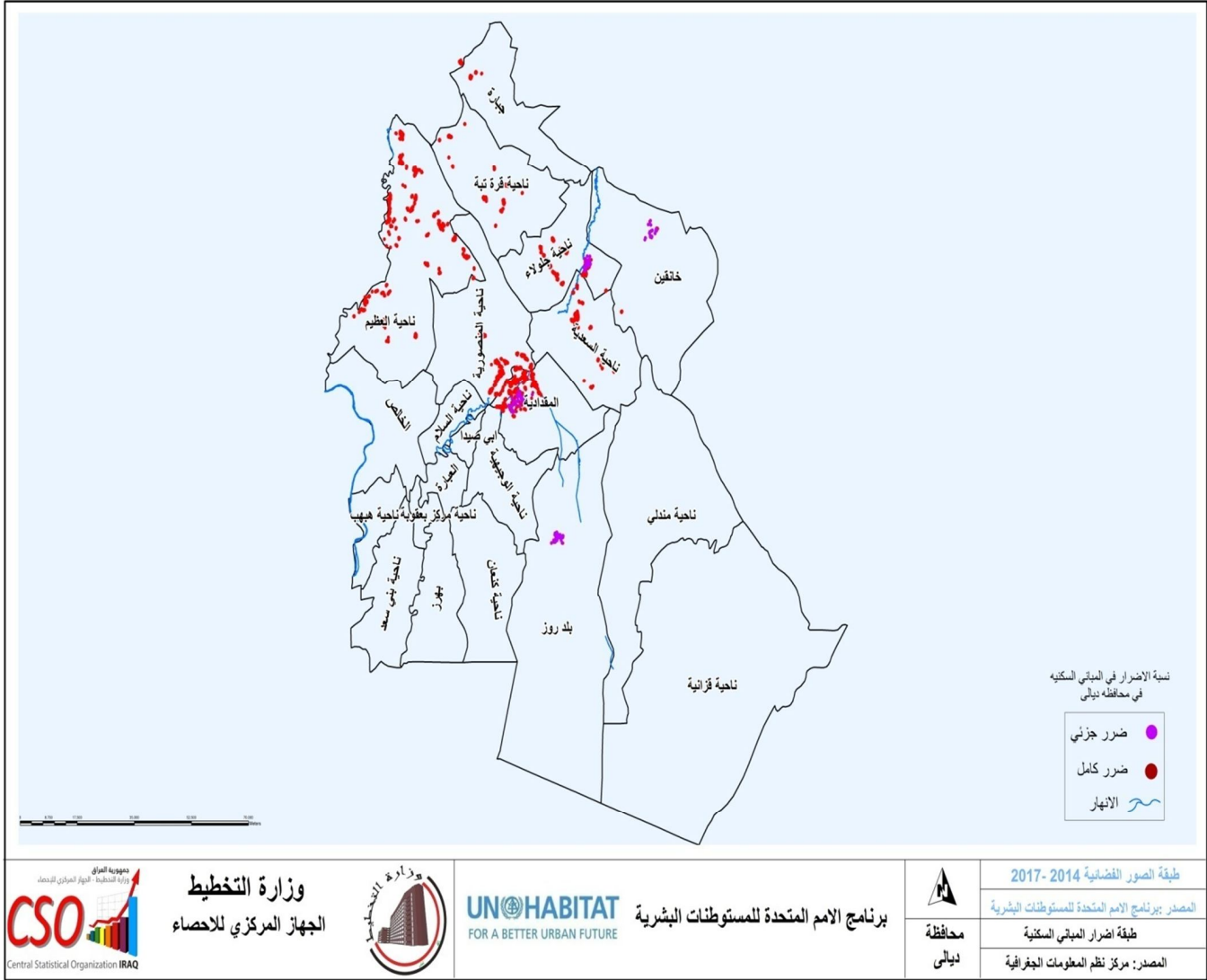


<p>جمهورية العراق وزارة التخطيط - الجهاز المركزي للإحصاء Central Statistical Organization IRAQ</p>	<p>وزارة التخطيط الجهاز المركزي للإحصاء</p>	<p>UN-HABITAT FOR A BETTER URBAN FUTURE</p>	<p>برنامج الأمم المتحدة للمستوطنات البشرية</p>	<p>2017-2014</p>
				<p>المصدر: برنامج الأمم المتحدة للمستوطنات البشرية</p>
<p>محافظة صلاح الدين</p>				<p>طبقة أضرار المباني السكنية</p>
<p>المصدر: مركز نظم المعلومات الجغرافية</p>				

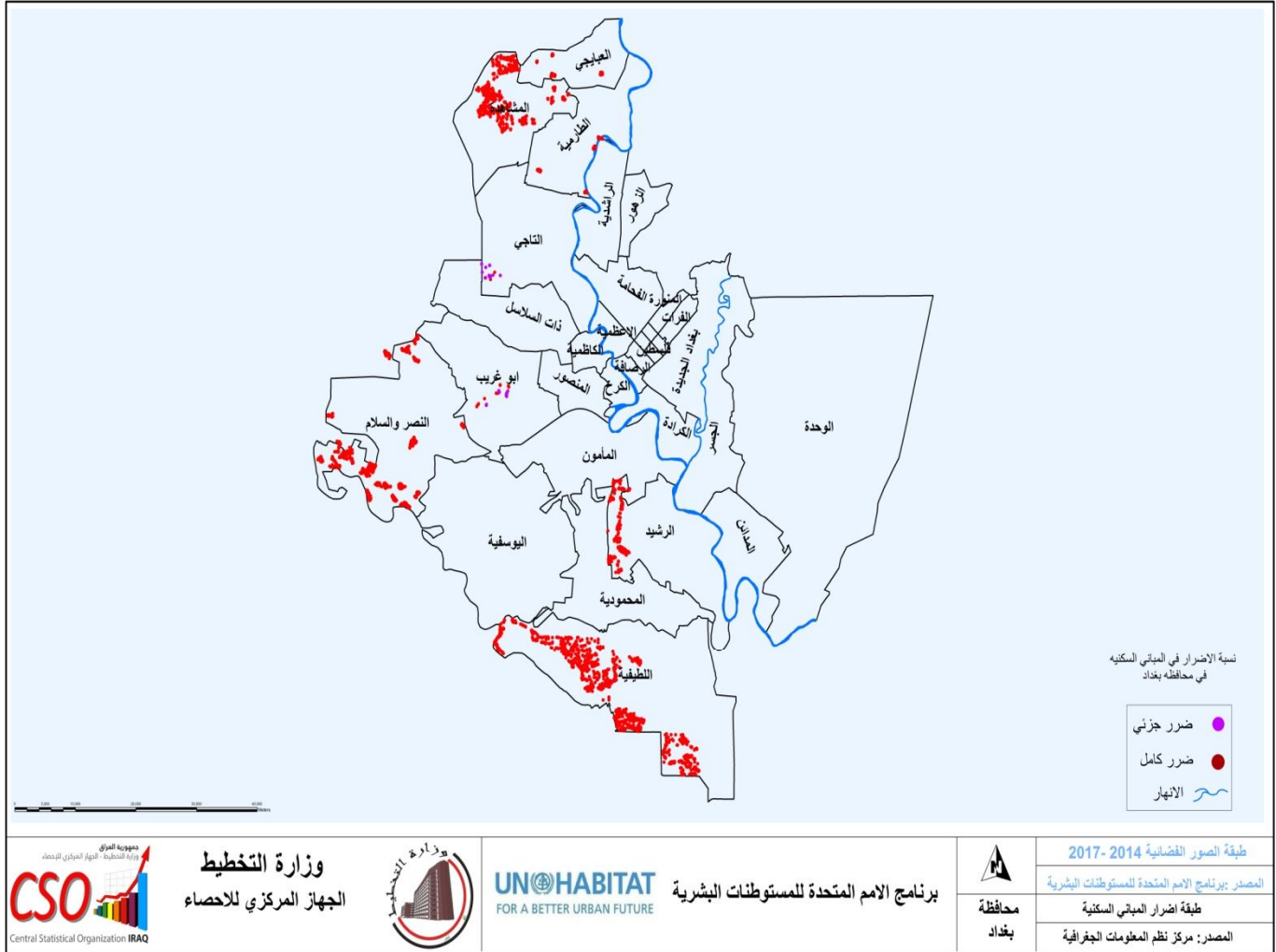
خارطة (4) مواقع الابنية السكنية المتضررة في محافظة كركوك



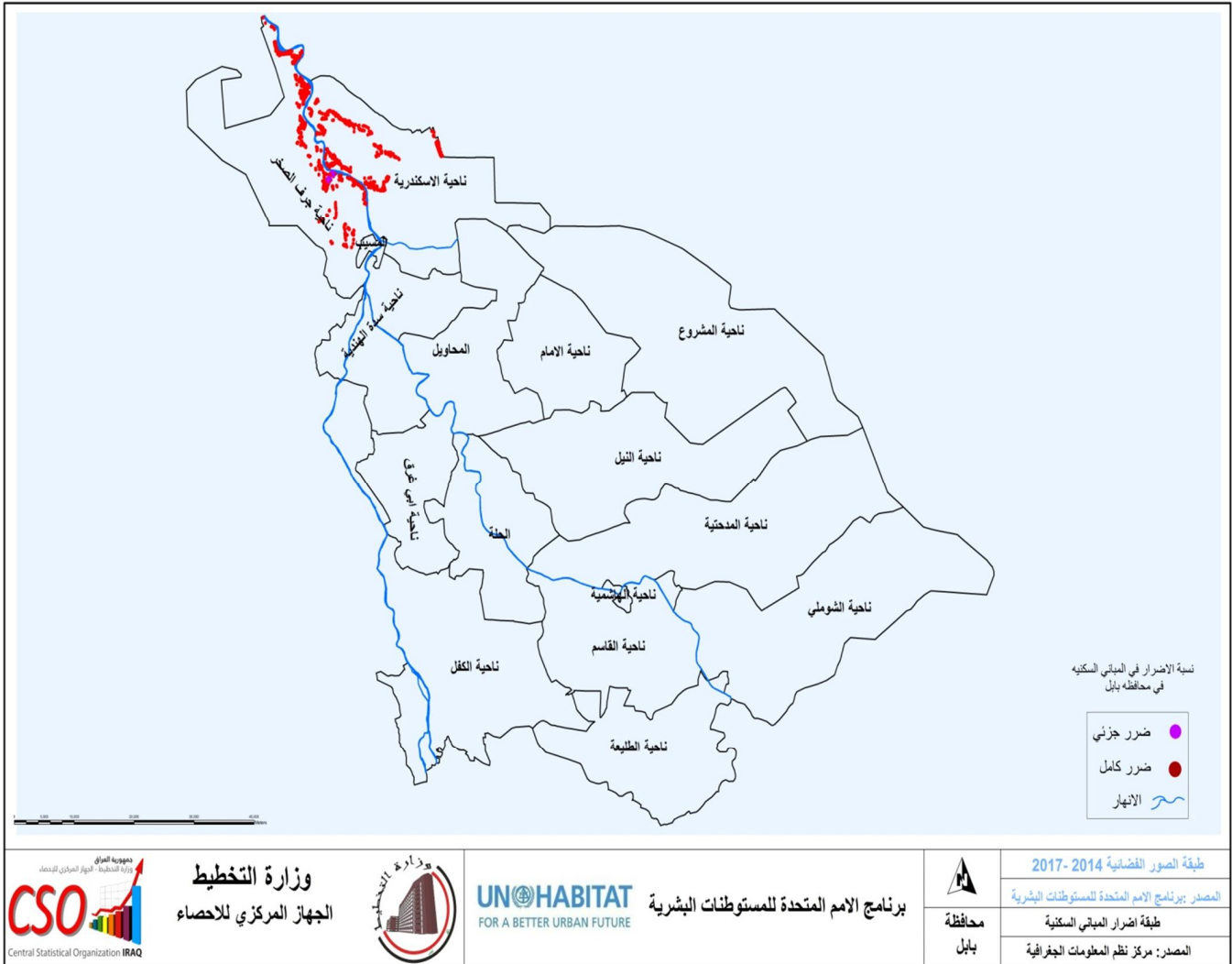
خارطة (5) مواقع الابنية السكنية المتضررة في محافظة ديالى



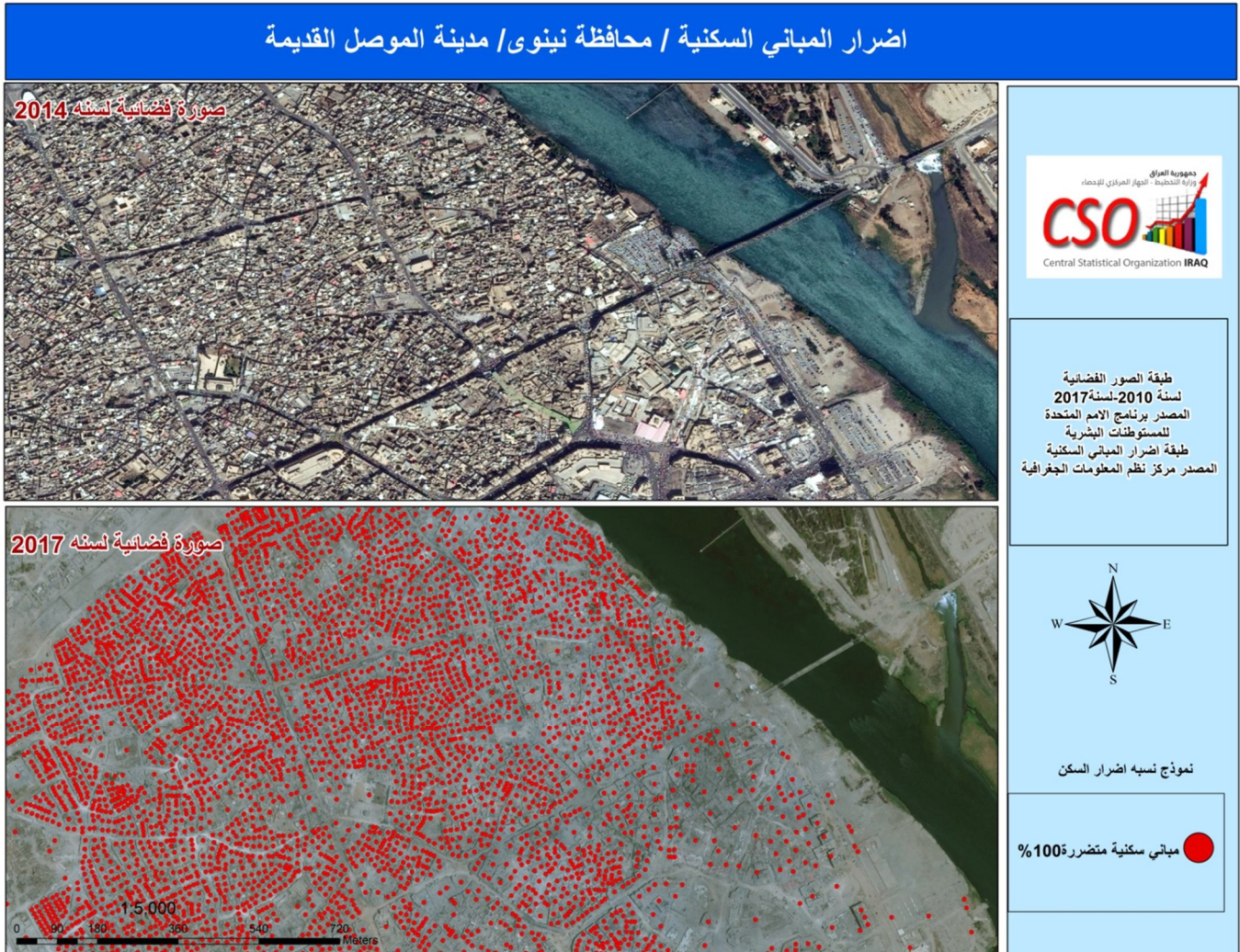
خارطة (6) مواقع الابنية السكنية المتضررة في محافظة بغداد



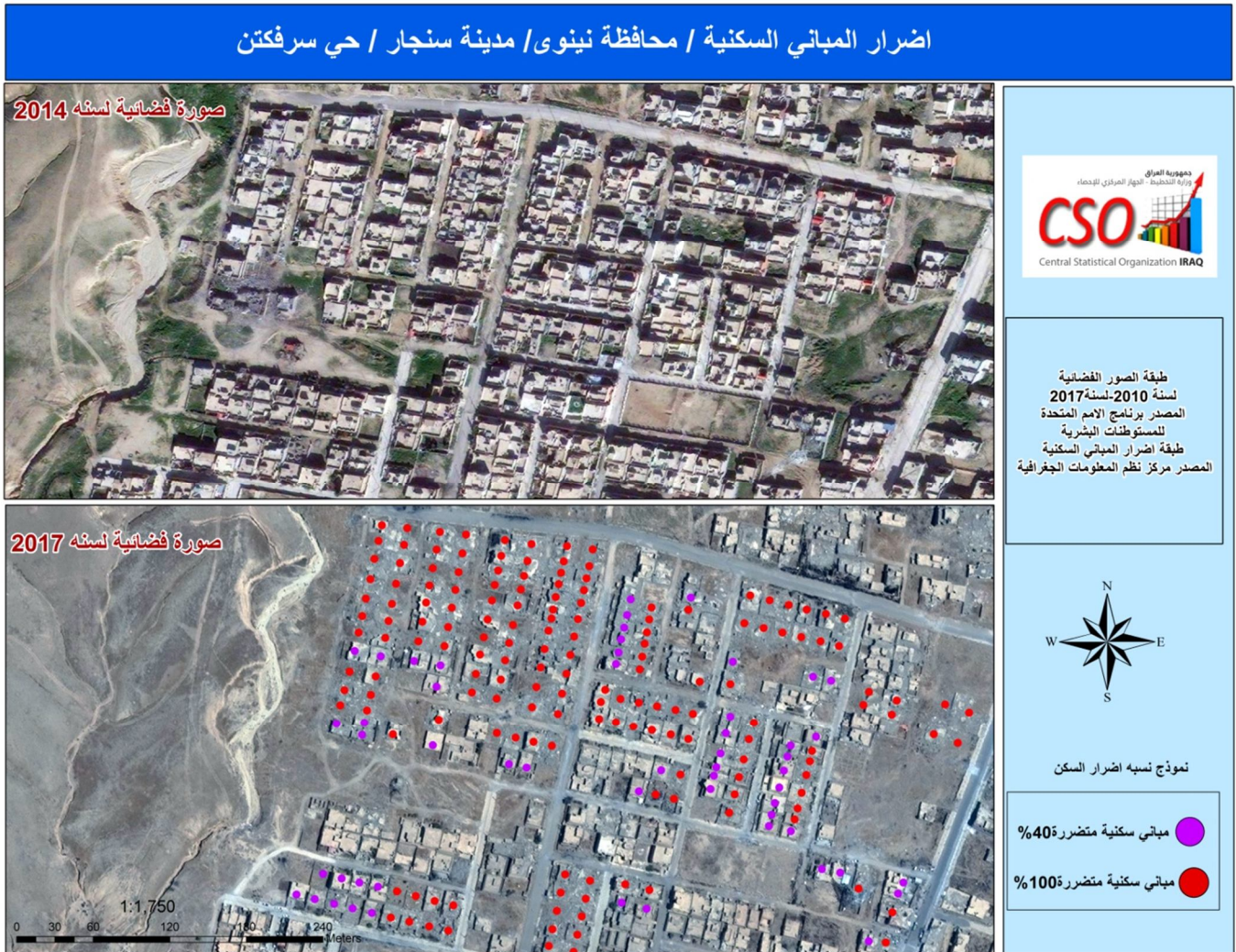
خارطة (7) مواقع الابنية السكنية المتضررة في محافظة بابل



خارطة (8) مقارنة للمنطقة السكنية في مدينة الموصل لسنتي 2014 و2017



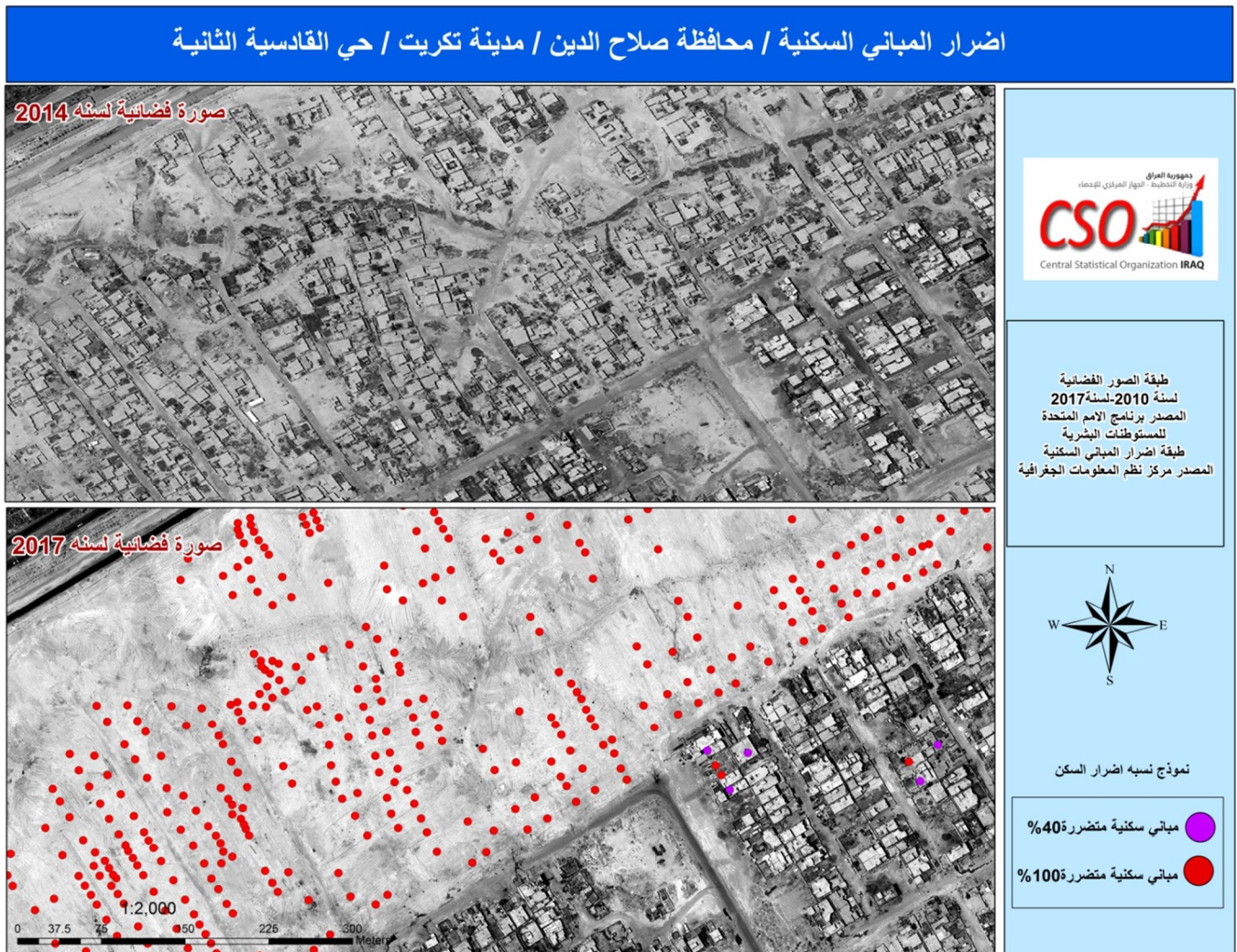
خارطة (9) مقارنة للمنطقة السكنية في مدينة سنجار لسنتي 2014 و2017



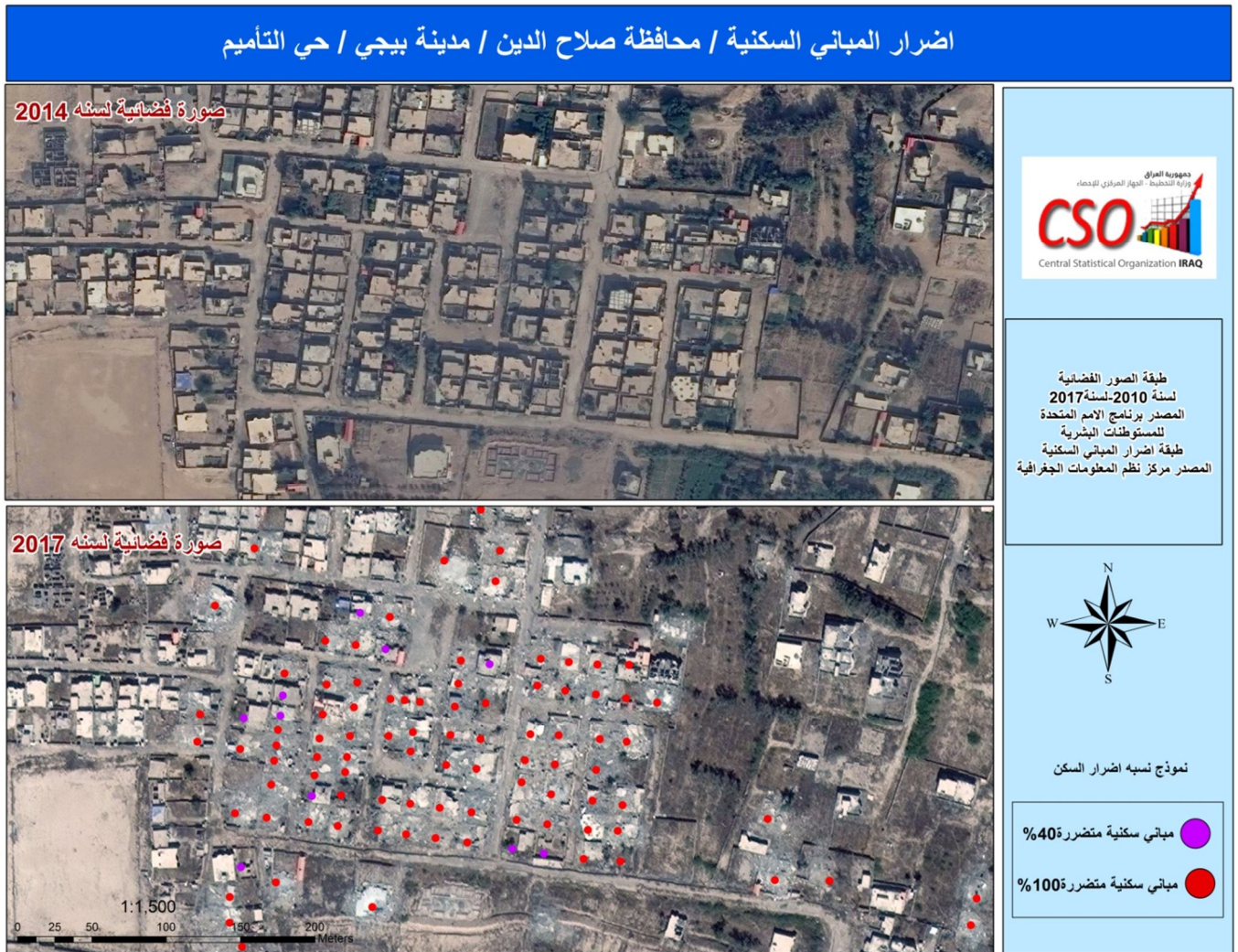
خارطة (10) مقارنة للمنطقة السكنية في مدينة تلعفر لسنتي 2014 و2017



خارطة (11) مقارنة للمنطقة السكنية في مدينة تكريت لسنتي 2014 و2017



خارطة (12) مقارنة للمنطقة السكنية في مدينة بيجي لسنتي 2014 و2017



خارطة (13) مقارنة للمنطقة السكنية في مدينة الصقلاوية لسنتي 2014 و2017



خارطة (14) مقارنة للمنطقة السكنية في مدينة جلولاء لسنتي 2014 و 2017



خارطة (15) مقارنة للمنطقة السكنية في مدينة الملتقى لسنتي 2014 و2017

اضرار المباني السكنية / محافظة كركوك / مدينة الملتقى / محلة 205



طبقة الصور الفضائية
لسنة 2010-لسنة 2017
المصدر برنامج الأمم المتحدة
للمستوطنات البشرية
طبقة اضرار المباني السكنية
المصدر مركز نظم المعلومات الجغرافية



نموذج نسبة اضرار السكن

- مباني سكنية متضررة 40% (Purple dot)
- مباني سكنية متضررة 100% (Red dot)

**ملحق إستمارات مسح حصر وتقييم
الأضرار للأنشطة الإقتصادية
نتيجة الأعمال الإرهابية ومحاربة
داعش**



إجمالي تقييم الأضرار لتقاطع الاتصالات لسنة 2017

--	--

المحافظة:

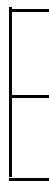
المشاريع التي تم اعمارها	المبلغ (مليون دينار)	العدد	المشاريع التي تم ابراجها ضمن خطة الإعمار		مجموع الكلفة التقديرية للوحدات المتضررة (مليون دينار)	العدد حسب نوع الضرر		القيمة التقديرية للأصل قبل 2014 (مليون دينار)	العدد المتضرر بعد وقوع الازمة	العدد الكلي قبل وقوع الازمة	نوع الأصل	ت
			المبلغ (مليون دينار)	العدد		ضرر جزئي أقل من (40) %	ضرر كامل أكثر من (40) %					
											منظومة البالات (عدد)	1
											منظومة خطوط الهاتف الثابت والأسلكي (عدد)	2
											المكاتب البريدية وصناديق البريد (عدد)	3
											مديرية الاتصالات والبريد (عدد)	4



إجمالي تقييم الأضرار لقطاع التربية والتعليم لسنة 2017

المحافظة

A	نوع الأصول	العدد الكلي قبل وقوع الأزمة	العدد المتضرر بعد وقوع الأزمة	مجموع القيم التقديرية للأضرار قبل 2014 (مليون دينار)	العدد حسب نوع الضرر		مجموع التكلفة التقديرية للوحدة المتضررة (مليون دينار)	القيمة التقديرية للأضرار المتضررة (مليون دينار)	القيمة التقديرية للمعدات والمخزون (قبل وقوع الأزمة) (مليون دينار)	القيمة التقديرية للأجهزة التعليمية/التعليمية والمخزون (قبل وقوع الأزمة) (مليون دينار)	الإجمالي (مليون دينار)	المشاريع التي تم ابراجها ضمن خطة الإعمار		المشاريع التي تم اضرارها		العدد حسب المنطقة	ملاحظات
					ضرر جزئي	ضرر كامل						العدد	المبلغ (مليون دينار)	العدد	المبلغ (مليون دينار)		
1.	المحافظات																
2.	رياض الأطفال																
3.	المدارس الابتدائية																
4.	المدارس المتوسطة																
5.	المدارس الإعدادية																
6.	المدارس الثانوية																
7.	المعاهد																
8.	الجامعة																
9.	الكليات																
10.	الإعداديات المهنية																
11.	السكن الجامعي																
12.	المعارض الفنية																
13.	أنواع أخرى (حدد)																



المحافظة.....

إجمالي تقييم الأضرار للأبنية الحكومية لسنة 2017

العدد حسب الملكية	المشاريع التي تم أضرارها		المشاريع التي تم اراجها ضمن خطة الأعمار		إجمالي المبلغ (مليون دينار)	القيمة التقديرية للأثاث والمعدات والسيارات المتضررة (قبل الأرمه) (مليون دينار) (3)	القيمة التقديرية للأثاث والموجودات المتضررة (قبل الأرمه) (مليون دينار) (2)	مجموع التكلفة التقديرية للوحدات المتضررة (مليون دينار) (1)	العدد حسب نوع الضرر		القيمة التقديرية للوحدة قبل عام 2014 (مليون دينار)	العدد المتضرر بعد الأرمه	العدد قبل وقوع الأرمه	أنواع الأضرار	
	عام	المبلغ (مليون دينار)	العدد	المبلغ (مليون دينار)					جزئي	كامل					
															1 مبنى المحافظة
															2 مبنى مجلس محافظة
															3 مبنى القضاء
															4 مبنى الناحية
															5 مبنى البلدية
															6 المحطة
															7 الدوائر العلية
															8 أقسام الشرطة
															9 مباني تابعة للوزارات
															10 مدارس تدريب تابعة للوزارة الداخلية
															11 نور الرعية الاجتماعية
															12 مراكز التأهيل
															13 مصرف
															14 أبنية الوزار الحكومية القطاعية
															15 محطات الإطعام
															16 اسواق، عتاري مخضر و أسماك
															17 كراجات
															18 نور عبادة
															19 المراكز الرياضية



إجمالي تقييم الأضرار لإمدادات المياه والصرف الصحي لسنة 2017

المحافظة:

العدد حسب الملكية	المشاريع التي تم اعمارها		المشاريع التي تم ابراجها ضمن خطة الإعمار		مجموع التكلفة التقديرية للوحدات المتضررة (مليون دينار)	العدد حسب نوع الضرر		مجموع القيم التقديرية للأصل قبل 2014 (مليون دينار)	العدد المتضرر بعد وقوع الأزمة	العدد الكلي قبل وقوع الأزمة	نوع الأضرار / محطات إنتاج المياه الكليّة / الوصول	A
	عام	المبلغ (مليون دينار)	العدد	المبلغ (مليون دينار)		مجموع التكلفة التقديرية للوحدات المتضررة (مليون دينار)	ضرر جزئي					
											المشاريع	1.
											المجمعات المائية	2.
											محطات الأبار	3.
											محطات تحلية المياه	4.
											المحطات العاملة بالطاقة الشمسية	5.
											اجمالي	6.

العدد حسب الملكية	المشاريع التي تم اعمارها		المشاريع التي تم ابراجها ضمن خطة الإعمار		مجموع التكلفة التقديرية للوحدات المتضررة (مليون دينار)	العدد حسب نوع الضرر		مجموع القيم التقديرية للأصل قبل 2014 (مليون دينار)	العدد المتضرر بعد وقوع الأزمة	العدد الكلي قبل وقوع الأزمة	نوع الأضرار / محطات إنتاج المياه الكليّة / الوصول	B
	عام	المبلغ (مليون دينار)	العدد	المبلغ (مليون دينار)		مجموع التكلفة التقديرية للوحدات المتضررة (مليون دينار)	ضرر جزئي					
											محطات المعالجة المركزية	1.
											وحدات المعالجة المتوسطة	2.
											وحدات المعالجة الصغيرة	3.
											اجمالي	4.

C	أنواع الأصول الأخرى :	العدد الكلي قبل وقوع الأزمة	العدد المتضرر بعد وقوع الأزمة	مجموع القيم التقديرية لأصل قبل 2014 (مليون دينار)	العدد حسب نوع الضرر		مجموع التكلفة للوحدات المتضررة (مليون دينار)	المشاريع التي تم اضرارها ضمن خطة الإعمار		المشاريع التي تم اضرارها المبلغ (مليون دينار)		العدد حسب الملكية	علم	خاص
					ضرر جزئي	ضرر كامل		العدد	المبلغ (مليون دينار)	العدد	المبلغ (مليون دينار)			
1.	هياكل سحب المياه													
2.	محطات معالجة المياه													
3.	أنظمة التخزين													
4.	آبار المياه													
5.	شاحنات المياه													
6.	محطات / نظام جمع المخلفات الصلبة													
7.	معامل تدوير النفايات													
8.	الآليات و المعدات التخصصية													
9.	محطات تقوية المياه													
10.	محطات رفع المجاري													
11.	مخازن													
12.	شبكات فرعية													
13.	خطوط ناقلة													
14.	أخرى / تناثر													



إجمالي تقييم الأضرار لقطاع الطاقة الكهربائية لسنة 2017

المحافظة:

العدد حسب الملكية	المشاريع التي تم إصرها		المشاريع التي تم إصرها ضمن خطة الإصر		اجمالي الكلفة (1) + (2) (3) + (3)	القيمة التقديرية للوجودات المتضررة + المخزون (مليون دينار)			كافة الطاقة الكهربائية المفقودة ID/MWH (مليون دينار) (2)	كافة المحطات المتضررة (مليون دينار) (1)	العدد حسب نوع الضرر		القيمة التقديرية للمحطات المتضررة قبل 2014 (مليون دينار)	العدد المتضرر بعد وقوع الأزمة	العدد قبل وقوع الأزمة	مناطق إنتاج الطاقة الكهربائية (محطات / مشاريع)		
	عام خاص	المبلغ (مليون دينار)	العدد (مليون دينار)	المبلغ (مليون دينار)		المجموع (3)	المعدات الثابتة والأجهزة واللاتيات والمركبات المتخصصة	اللاتيات والموجودات			العدد حسب نوع الضرر	العدد حسب نوع الضرر						
																	1. المحطات البخارية	
																	2. المحطات الغازية	
																	3. المحطات الكهرومائية	
																	4. محطات الديزل	
																	5. محطات التوربينات المركبة	
																	6. أنظمة الأبراج الشمسية	
																	7. المحطات المتقلة	

B	أنواع الأصول الأخرى (محطات / مشاريع)	العدد قبل وقوع الأزمة	العدد المتضرر بعد وقوع الأزمة	القيمة التقديرية للمحطات المتضررة قبل 2014 (مليون دينار)	العدد حسب نوع الضرر		تكلفة الوحدات المتضررة (مليون دينار) (1)	القيمة التقديرية للموجودات المتضررة + المحزون (مليون دينار)			اجمالي الكافة (1) + (2) + (3)	المشاريع التي تم إصلاحها		المشاريع التي تم إصلاحها ضمن خطة الأعمال		العدد حسب الملكية
					ضرر كامل	ضرر جزئي		المحطات القائمة والأجهزة والآليات والمعدات وغير التخصصية	المجموع (3)	العدد (مليون دينار)		القيمة (مليون دينار)	العدد (مليون دينار)	القيمة (مليون دينار)		
.1	محطات نقل الطاقة الكهربائية 400 ك ف															
.2	محطات نقل الطاقة الكهربائية 132 ك ف															
.3	محطات توزيع فرعية 11/33 ك ف محطات احتياطية 4,0/11 ك ف ومن ضمنها المحولات															
.4	مغليات 33 ك ف															
.5	مغليات 11 ك ف															
.6	المحطات المتبقية															
.7	مركز السيطرة															
.8	مستودع مخزون الإمدادات															
.9	شبيكات 0,4 ك ف															
.10	أخرى															
.11																



اجمالي تقييم الأضرار قطاع الصحة لسنة 2017

المؤسسات الصحية كافة

المحافظة

A	أنواع الأصول / أنواع المؤسسات الصحية :	العدد العائلي قبل الأزمة	العدد المتضرر بعد الأزمة	القيمة التقديرية للاصول قبل عام 2014 (مليون دينار)	العدد حسب نوع الضرر		مجموع كلتا الوحدات المتضررة (مليون دينار) (a)	القيمة التقديرية قبل وقوع الأزمة + المخزون (مليون دينار)				اجمالي الكلفة (مليون دينار) (a+b+c+d+e)	المشاريع التي تم ابراجها ضمن خطة الاعمال		المشاريع التي تم اصرها		العدد حسب الملكية
					ضرر كلي اكثر من 40%	ضرر جزئي اقل من 40%		المعدات الثقلية والاطبية (e)	اللاتيات والمركبات (d)	اللامدادات الطبية (c)	اللاتيات والموجودات (b)		المشاريع التي تم ابراجها ضمن خطة الاعمال	المشاريع التي تم اصرها			
1	مستشفى حكومي																
2	مستشفى أهلي																
3	عيادات شعبية																
4	مختبر الصحة المركزية																
5	مركز الرعاية الصحية الأولية (الربيع)																
6	مركز الرعاية الصحية الأولية (الفرعي)																
7	مركز صحي تخصصي للأمثان																
8	مركز صحي تخصصي للأمراض الصدرية (القرن)																
9	مركز صحي تخصصي للأمراض الحساسية والربو																
10	مركز صحي تنظيم الأسرة																
11	مركز صحي تخصصي آخرى (القطر الصم..الخ)																

العدد حسب الملكية	عام	المشاريع التي تم اصدارها		المشاريع التي تم ابراجها ضمن خطة الاعمال		اجمالي (مليون دينار) a+b+c+d+e	القيمة التقديرية قبل وقوع الازمة + المخزون (مليون دينار)				مجموع الوحدات المتضررة (مليون دينار) a		العدد حسب نوع الضرر		القيمة التقديرية للاصول قبل عام 2014 (مليون دينار)	العدد المتضرر بعد الازمة	العدد الكلي قبل الازمة	تتبع أنواع الأصول / أنواع المؤسسات الصحية : A	
		المبلغ (مليون دينار)	العدد	المبلغ (مليون دينار)	العدد		المعدات القوية والاجهزة الطبية (e)	الآليات والمركبات (d)	للامدادات الطبية (c)	الأثاث والموجودات (b)	ضرر جزئي اقل من 40%	ضرر كلي اقل من 40%							
																			مرکز صحي إعادة تأهيل المدوقين
																			عيادات التأمين الصحي
																			مرکز صحي تدريبي
																			مرکز صحي جامعي
																			البيوت الصحية
																			الطب العائلي
																			مصرف الدم
																			مفخر أنوية
																			عيادات أهلية
																			مرکز صحي صناعة الأطراف الصناعية
																			صيدلية
																			أخرى / حشد
																			اجمالي



إجمالي تقييم الأضرار لتقاطع الموارد المالية لسنة 2017

المحافظة

ت	أنواع الأصول	العدد الكلي قبل وقوع الأضرار	العدد المتضرر بعد وقوع الأضرار	مجموع القيم التقديرية للأصل قبل 2014 (مليون دينار)	العدد حسب نوع الضرر		مجموع التكلفة التقديرية للوحدة المتضررة (مليون دينار)	المشاريع التي تم إراجها		المشاريع التي تم إصعها		العدد حسب الملكية
					ضرر جزئي	ضرر كامل		العدد	المبلغ (مليون دينار)	العدد	المبلغ (مليون دينار)	
1	السود والخرانات											
2	السداد الرئيسية											
3	الجداول (المبينة والترايبية)											
4	الميزال											
5	محطات الضخ											
6	منشآت السيطرة											
6-1	النواظم القاطعة											
6-2	النواظم الرئيسية											
6-3	المجارب											
6-4	السايفونات											
6-5	القناطر											
6-6	جسور عبور السيارات والمشاة											
7	التقسيمية باتراعاها											
8	المحطات											
9	الابيات (التخصصية والتجزئية)											
10	السداد القضايبية											
11	الابار											
12	أخرى (تحدد)											
	الإجمالي											



إجمالي تقييم الأضرار لقطاع النقل لسنة 2017

المحافظة

ت	نوع الاصل	العدد الكلي قبل وقوع الازمة	العدد المتضرر بعد وقوع الازمة	القيمة التقديرية للاصل قبل 2014 (مليون دينار)	نوع الضرر *		مجموع الكلفة التقديرية للوحدات المتضررة (مليون دينار)	المشاريع التي تم ادراجها ضمن خطة الاعمار		المشاريع التي تم اعمارها	
					اضرر كامل (40) %	اضرر جزئي (40) %		العدد	المبلغ (مليون دينار)	العدد	المبلغ (مليون دينار)
1	الطرق الرئيسية (م . طول)										
2	الطرق الفرعية (م . طول)										
3	الطرق الثانوية (م . طول)										
4	الطرق السريعة (م . طول)										
5	السكك الحديدية (م . طول)										
6	القطار (م . طول)										
7	الجسور والمجسرات (م . طول)										
8	الانفاق (م . طول)										
9	وسائط النقل العامة (عدد)										
10	القطارات (عدد)										
11	المطارات (عدد)										
12	الطائرات (عدد)										
13	محطات القطارات										
14	مرآب النقل										
15	معدات تخصصية أخرى										



إجمالي تقييم الأضرار لتفجاع الشنافة لسنة 2017

المحافظة

A أنواع الأضرار	العدد الكلي قبل وقوع الأضرار	العدد المتضرر بعد وقوع الأضرار	مجموع القيم التفسيرية للأضرار قبل 2014 (مليون دينار)	العدد حسب نوع الضرر		مجموع التكلفة التفسيرية (مليون دينار)	القيمة التفسيرية للمعدات والموجودات (مليون دينار)	القيمة التفسيرية للمعدات والموجودات (مليون دينار)	الأجمالي (مليون دينار)	المشاريع التي تم إضرارها		العدد حسب المنطقة
				ضرر جزئي	ضرر كامل					المبلغ (مليون دينار)	العدد	
1												
2												
3												
4												
5												
6												
7												



إجمالي تقييم الأضرار للقطاع الزراعي لسنة 2017

المحافظة

A	أنواع الأصول / الأصول الزراعية (محاصيل دائمة وعقود، غابات وبساتين) / (دونم)	عدد الكلي قبل وقوع الأضرار	عدد المتضرر بعد وقوع الأضرار	مجموع القيم التقييمية للأصل قبل 2014 (مليون دينار)	العدد حسب نوع الضرر		مجموع التكلفة التقديرية للوحدات المتضررة (مليون دينار)	المشاريع التي تم إنجازها ضمن خطة الإعمار		العدد حسب المصلحة	
					العدد	القيمة		المبلغ (مليون دينار)	العدد	المبلغ (مليون دينار)	
1	الأراضي التربة الزراعية (محاصيل دائمة وعقود، غابات وبساتين) / (دونم)				ضرر جزئي	العدد حسب نوع الضرر					
2	الأجهزة والمعدات والآليات										
3	مخازن تخزين المنتجات الغذائية/ الزراعية (م)										
4	مباني المزارع (م)										
5	حقول تربية الماشية (م)										
6	حقول الدواجن (م)										
7	حقول تربية الأسماك (م)										
8	عدد المناخل										
9	المختبرات										
10	المستشفيات والمستوصفات البيطرية										
11	المباني										
12	الإسدة										
13	الإعلاف الحيوانية										
14	الأدوية واللقاحات البيطرية										
15	المحاجر الحجرية										
16	الحاويق والمنتزهات										
17	المساكن										
18	المدن الترفيهية										
19	الغابات										
20	أخرى (تحدد)										

B	أنواع الأصول / الثروة الحيوانية	العدد الكلي قبل وقوع الأزمة (رأس)	العدد المتضرر بعد وقوع الأزمة (رأس)	مجموع القيم التقديرية للأصل قبل 2014 (مليون دينار)	متوسط سعر الرأس الواحد (الف دينار)	الإجمالي (مليون دينار)	الملكية (عدد الحائزين)	
							عام	خاص
.1	أبقار							
.2	جاموس							
.3	أغنام							
.4	ماعز							
.5	دواجن							
.6	تعام							
.7	غزلان							
.8	طيور السمان							
.9	الديك الرومي							
.10	إجمالي							

إجمالي تقييم الأضرار لقطاع التجارة لسنة 2017



المحافظة

A	نوع الأصول	العدد الكلي قبل وقوع الأضرار	العدد المتضرر بعد وقوع الأضرار	مجموع القيم التقديرية للأصل قبل 2014 (مليون دينار)	العدد حسب نوع الضرر		مجموع التقديرية للوحدة المتضررة	القيمة التقديرية للمخزون قبل وقوع الأضرار (مليون دينار)	القيمة التقديرية للمخزون و الأضرار (مليون دينار)	القيمة التقديرية للمخزون و الأضرار (مليون دينار)	المشاريع التي تم إراجها ضمن خطة الإعمار		المشاريع التي تم إعمارها		العدد حسب الملكية	العدد حسب المالك
					ضرر جزئي	ضرر كامل					العدد	المبلغ (مليون دينار)	العدد	المبلغ (مليون دينار)		
1.	البنية الدوائر الحكومية القطاعية															
2.	سائبات															
3.	مطاحن															
4.	مخازن															
5.	دور سكنية															
6.	ورش															
7.	أنواع اخرى															
8.	الإجمالي															



إجمالي تقييم الأضرار لقطاع البيئة لسنة 2017

المحافظة:

العدد حسب الملكية	المشاريع التي تم إضرارها		المشاريع التي تم إضرارها ضمن خطة الإعمار		الإجمالي (مليون دينار)	القيمة التقديرية للمعدات والأجهزة والمخزونات قبل وقوع الأزمة (مليون دينار)	القيمة التقديرية للآلات والمعدات والمخزونات قبل وقوع الأزمة (مليون دينار)	متوسط التكلفة التقديرية للوحدة المتضررة (مليون دينار)	العدد حسب نوع الضرر		مجموع القيم التقديرية للأضرار قبل 2014 (مليون دينار)	العدد المتضرر بعد وقوع الأزمة	العدد الكلي قبل وقوع الأزمة	أنواع الأضرار	A
	المبلغ (مليون دينار)	العدد	المبلغ (مليون دينار)	العدد					ضرر جزئي	ضرر كامل					
خاص	عام													محطات التحسس الثاني	1.
														المختبرات	2.
														أخرى / حدد	3.



إجمالي تقييم الأضرار لتفجأ النفط والغاز لسنة 2017

المحافظة:

العدد حسب الملكية	المشاريع التي تم اعمارها		المشاريع التي تم اراجها ضمن خطة الإعمار		اجمالي التكلفة (مليون دينار) (1) + (2)	القيمة التقديرية للموجودات المتضررة + المفقودون (مليون دينار)							مجموع التكلفة التقديرية للموجودات المتضررة (مليون دينار) (1)		العدد حسب نوع المتضرر		القيمة التقديرية للأصل قبل 2014 (مليون دينار)	العدد المتضرر بعد وقوع الازمة	العدد قبل وقوع الازمة	أنواع الأصول / أنواع المنتجات الصناعية : (لتفجأ النفط والغاز)	
	عام	المبلغ (مليون دينار)	العدد	المبلغ (مليون دينار)		المجموع (2)	اخرى	المباني السكنية	المباني التجارية والأجهزة الصناعية	الآليات والمركبات	الإمدادات الصناعية و المواد المخزنية	الأثاث والموجودات	ضرب جزئي	ضرب كامل							
																					المحور النفطية
																					المصافي النفطية
																					انابيب و خطوط النقل و محتاجاتها
																					الغازات او السعات الخزنية
																					محطات توزيع المنتجات النفطية
																					مماثل تعبئة الغاز
																					اخرى / حد.....
																					اجمالي



حقوق التصميم والطباعة محفوظة لدى مديرية المطبعة
الجهاز المركزي للإحصاء 2018
printing.press@mop.gov.iq
muk - dec